

Cuenta Pública 2023
Universidad Tecnológica de Tula - Tepeji
Indicadores de Resultados
Del 01 de enero al 30 de Junio del 2023

Nombre del Indicador	Componente / Actividad	Fórmula	Nivel	Tipo de Gasto	Meta Anual	Unidad de Medida de la Meta	Alcanzado	Programado	Porcentaje	Semáforo	Periodicidad	Ej. Fiscal
Porcentaje de estudiantes formados en educación superior.	Estudiantes de educación superior en las instituciones públicas formados.	$PEFES=(TEF/TEDES)*100$ TEF: Total de estudiantes formados. TEDES: Total de estudiantes que demandan la educación superior.	Componente	Corriente	4,950	Estudiante	0	0	0%	Verde	Trimestral	2023
Porcentaje de adecuaciones curriculares aprobadas.	Aprobación de adecuaciones curriculares de planes y programas de estudio de educación superior.	$PACA=(ACA/ACP)*100$ ACA: Adecuaciones curriculares aprobadas. ACP: Adecuaciones curriculares programadas.	Actividad	Corriente	1	Adecuación	0	0	0%	Verde	Trimestral	2023
Porcentaje de aspirantes diagnosticados.	Diagnóstico a aspirantes de educación superior.	$PAD=(AD/TA)*100$ AD: Estudiantes diagnosticados. TA: Total de aspirantes.	Actividad	Corriente	4,950	Estudiante	0	0	0%	Verde	Trimestral	2023
Porcentaje de estudiantes beneficiados con la impartición de actividades extracurriculares.	Impartición de actividades extracurriculares en educación superior.	$PEBIAE=(EBAE/E1CF)*100$ EBAE: Estudiantes beneficiados con actividades extracurriculares. E1CF: Estudiantes de primer ciclo de formación.	Actividad	Corriente	15,050	Estudiante	6,228	6,650	94%	Verde	Trimestral	2023
Porcentaje de estudiantes con atención compensatoria.	Atención compensatoria a estudiantes de educación superior.	$PEAC=(EAC/TEM)*100$ EAC: Estudiantes con atención compensatoria. TEM: Total de estudiantes matriculados.	Actividad	Corriente	2,285	Estudiante	1,289	1,275	101%	Verde	Trimestral	2023
Porcentaje de personal docente capacitado.	Capacitación del personal docente de educación superior.	$PPDC=(PDC/PDPC)*100$ PDC: Personal docente capacitado. PDPC: Personal docente programado a capacitar.	Actividad	Corriente	300	Docente	100	100	100%	Verde	Trimestral	2023
Porcentaje de estudiantes con becas institucionales otorgadas.	Otorgamiento de becas institucionales a estudiantes de educación superior.	$PEB=(EB/TEB)*100$ EB: Estudiantes becados. TEB: Total de estudiantes a becar.	Actividad	Corriente	105	Estudiante	70	70	100%	Verde	Trimestral	2023
Porcentaje material didáctico distribuido.	Distribución de material didáctico en educación superior.	$PMDD=(MDD/MDPD)*100$ MDD: Material didáctico distribuido. MDPD: Material didáctico programado para distribuir.	Actividad	Corriente	2	Material didáctico	1	1	100%	Verde	Trimestral	2023
Porcentaje de beneficiarios con servicios de extensión y vinculación otorgados.	Servicios de extensión y vinculación de Educación Superior otorgados.	$PBSEYVO=(BSEYVO/BPOSEYV)*100$ BSEYVO: Beneficiarios con servicios de extensión y vinculación otorgados. BPOSEYV: Beneficiarios programados a otorgar servicios de extensión y vinculación.	Componente	Corriente	4,047	Beneficiario	2,455	2,441	101%	Verde	Trimestral	2023
Porcentaje de beneficiarios con servicios de educación continua y tecnológicos otorgados.	Otorgamiento de servicios de educación continua y tecnológicos de educación superior.	$PBSECYTO=(BSECYTO/BP)*100$ BSECYTO: Beneficiarios con servicios de educación continua y tecnológicos otorgados. BP: Beneficiarios programados.	Actividad	Corriente	4,047	Beneficiario	2,455	2,441	101%	Verde	Trimestral	2023

Cuenta Pública 2023
Universidad Tecnológica de Tula - Tepeji
Indicadores de Resultados
Del 01 de enero al 30 de Junio del 2023

Nombre del Indicador	Componente / Actividad	Fórmula	Nivel	Tipo de Gasto	Meta Anual	Unidad de Medida de la Meta	Alcanzado	Programado	Porcentaje	Semáforo	Periodicidad	Ej. Fiscal
Porcentaje de actividades de difusión realizadas.	Difusión institucional de educación superior.	$PADR = (ADR/ADP) * 100$ <i>ADR:</i> Actividades de difusión realizadas. <i>ADP:</i> Actividades de difusión programadas.	Actividad	Corriente	208	Actividad	125	123	102%	Verde	Trimestral	2023
Porcentaje de convenios de colaboración en educación superior firmados.	Firma de convenios de colaboración en educación superior.	$PCCESF = (CF/CP) * 100$ <i>CF:</i> Convenios firmados. <i>CP:</i> Convenios programados.	Actividad	Corriente	26	Convenio	15	15	100%	Verde	Trimestral	2023
Porcentaje de estudiantes y docentes beneficiados por convenios de movilidad académica.	Firma de convenios de colaboración en movilidad académica en educación superior.	$PEDBCMA = (NEDBCMA/NEDPMA) * 100$ <i>NEDBCMA:</i> Número de estudiantes y docentes beneficiados directamente por algún convenio de movilidad académica. <i>NEDPMA:</i> Número de estudiantes y docentes programados para movilidad académica.	Actividad	Corriente	42	Persona	29	29	100%	Verde	Trimestral	2023
Porcentaje de proyectos de investigación científica, tecnológica y educativa realizados.	Investigación científica, tecnológica y educativa realizada.	$PPICTER = (PICTER/PICTEP) * 100$ <i>PICTER:</i> Proyectos de investigación científica, tecnológica y educativa realizados. <i>PICTEP:</i> Proyectos de investigación científica, tecnológica y educativa programados.	Componente	Corriente	6	Proyecto	0	0	0%	Verde	Trimestral	2023
Porcentaje de productos de investigación científica y tecnológica realizados.	Realización de productos de investigación científica y tecnológica de educación superior.	$PPICTR = (PICTR/PICTP) * 100$ <i>PICTR:</i> Productos de investigación científica y tecnológica realizados. <i>PICTP:</i> Productos de investigación científica y tecnológica programados.	Actividad	Corriente	6	Producto	0	0	0%	Verde	Trimestral	2023
Porcentaje de instrumentos de planeación y evaluación estratégica implementados.	Instrumentos de planeación y evaluación estratégica implementados.	$PIPEI = (IPEEI/IPEEP) * 100$ <i>IPEEI:</i> Instrumentos de planeación y evaluación estratégica implementados. <i>IPEEP:</i> Instrumentos de planeación y evaluación estratégica programados.	Componente	Corriente	23	Instrumento	11	11	100%	Verde	Trimestral	2023
Porcentaje de evaluaciones gestionadas a instituciones educativas de nivel superior.	Gestión de evaluaciones a la institución de educación superior.	$PEGIENS = (EIG/EIP) * 100$ <i>EIG:</i> Evaluaciones institucionales gestionadas. <i>EIP:</i> Evaluaciones institucionales programadas.	Actividad	Corriente	54	Evaluación	30	30	100%	Verde	Trimestral	2023
Porcentaje de módulos de sistemas de información implementados.	Implementación de módulos de sistemas de información en la institución educativa.	$PMSII = (MSII/MSIPI) * 100$ <i>MSII:</i> Módulo de sistema de información implementados. <i>MSIPI:</i> Módulo de sistema de información programados a implementar.	Actividad	Corriente	3	Módulo	1	1	100%	Verde	Trimestral	2023
Porcentaje de acciones del programa de gestión administrativa ejecutado.	Programa de gestión administrativa de las Instituciones de Educación Superior ejecutado.	$PPGAE = (APGAE/APGAP) * 100$ <i>APGAE:</i> Acciones del programa de gestión administrativa ejecutadas. <i>APGAP:</i> Acciones del programa de gestión administrativa programadas.	Componente	Corriente	34	Acción	17	17	100%	Verde	Trimestral	2023

Cuenta Pública 2023
Universidad Tecnológica de Tula - Tepeji
Indicadores de Resultados
Del 01 de enero al 30 de Junio del 2023


Nombre del Indicador	Componente / Actividad	Fórmula	Nivel	Tipo de Gasto	Meta Anual	Unidad de Medida de la Meta	Alcanzado	Programado	Porcentaje	Semáforo	Periodicidad	Ej. Fiscal
Porcentaje de servidores públicos capacitados.	Capacitación a servidores públicos de educación superior.	$PSPC = (SPC/SPPC) * 100$ <i>SPC:</i> Servidores públicos capacitados. <i>SPPC:</i> Servidores públicos programados a capacitar.	Actividad	Corriente	90	Servidor público	32	32	100%	Verde	Trimestral	2023
Porcentaje de lotes de mobiliario y equipo distribuidos.	Distribución de mobiliario y equipo en educación superior.	$PLMED = (LMED/LMEP) * 100$ <i>LMED:</i> Lote de mobiliario y equipo distribuido. <i>LMEP:</i> Lote de mobiliario y equipo programado.	Actividad	Gasto de Capital	1	Lote	0	0	0%	Verde	Trimestral	2023
Porcentaje de mantenimientos realizados a la infraestructura física educativa.	Mantenimiento a la infraestructura física educativa de educación superior.	$PMRIFE = (MR/MP) * 100$ <i>MR:</i> Mantenimientos realizados. <i>MP:</i> Mantenimientos programados.	Actividad	Corriente	24	Mantenimiento	12	12	100%	Verde	Trimestral	2023
Porcentaje de informes de la cuenta pública entregados.	Administración de los recursos humanos, materiales y financieros en educación superior.	$PICPE = (ICPE/ICPP) * 100$ <i>ICPE:</i> Informes de la cuenta pública entregados. <i>ICPP:</i> Informes de la cuenta pública programados.	Actividad	Corriente	5	Informe	3	3	100%	Verde	Trimestral	2023

NOTA: La meta anual y el presupuesto programado fueron presentados para su autorización en la Primera Sesión Extraordinaria del H. Consejo Directivo de la Universidad Tecnológica de Tula-Tepeji, realizada el 30 de enero de 2023.

"Bajo protesta de decir verdad declaramos que la Información Financiera Contable, Presupuestaria o Programática presentada, es correcta y es responsabilidad del emisor".



Héctor Juárez Ronquillo
Dirección de Administración y Finanzas



Irasema Ernestina Linares Medina
Rectora

CUENTA PÚBLICA 2023
INFORMACIÓN PROGRAMÁTICA
DEL PROGRAMA OPERATIVO ANUAL 2023
DEL 01 DE ENERO AL 30 DE JUNIO DEL 2023

A. **Estudiantes de educación superior en las instituciones públicas formados.** La matrícula inicial del cuatrimestre mayo-agosto 2023 es de: 3,474 estudiantes

Campus	Matrícula
Tula-Tepeji	3,245
Chapulhuacán (UACH)	124
Tepetitlán (UAT)	105
Total	3,474

- **Aprobación de adecuaciones curriculares de planes y programas de estudio de educación superior.** En este periodo no se tiene proyectada ninguna actividad. Pero en aras del fortalecimiento y actualización de los programas educativos con participación del sector empresarial de la región se realiza el Análisis Situacional del Trabajo, con la finalidad de actualizar el plan de estudios de los programas educativos de:

- TSU en Mantenimiento, área Soldadura
- TSU en Administración, área Formulación de Proyectos
- TSU en Administración, área Capital Humano

- **Diagnóstico a aspirantes de educación superior.**
 - Se realizó la evaluación al 100% de la matrícula y se da seguimiento académico mensual a los 23 Programas Educativos de TSU, y 19 de Ingeniería/Licenciatura; atendiendo a una matrícula Institucional total de **3,474 estudiantes** al inicio del cuatrimestre mayo-agosto 2023 (2,459 de Técnico Superior Universitario y 1,015 de Ingeniería/Licenciatura).
 - Estudiantes de 10mo. Cuatrimestre de la Licenciatura en Contaduría, lograron el 2do. lugar en el Concurso Nacional de Emprendimiento, en el marco del Congreso Nacional de Administración de la Coordinación General de Universidades Tecnológicas y Politécnicas, con el proyecto CHAPULINetas.
 - Sesión virtual con estudiantes de ingeniería, donde se explicaron las características de la plataforma EDVIUT para ofrecerles una enseñanza blended y puedan cursar materias de manera virtual.

- ✎ Estudiantes del programa educativo de Desarrollo de Negocios, área Mercadotecnia, participan en el Reto ANTAD 2023 con los proyectos: “Maximus Pro”, “Frutotopos” y “Bellaloe”.
- ✎ La empresa INOCHEM evalúa el avance del proyecto: "Desarrollo de una aplicación móvil de Realidad Aumentada para la virtualización de equipos biomédicos EUROIMMUN" a alumnos de estadía de la Ingeniería en Entornos Virtuales y Negocios Digitales.
- ✎ Estudiantes del 5to. cuatrimestre del programa educativo de Química, área Industrial, efectuaron la exposición de proyectos de la asignatura Integradora II, que presentaron ante docentes y personal de la Incubadora de Empresas.
- ✎ Estudiantes de Tecnologías de la Información, Mantenimiento Industrial, efectuaron una exposición de proyectos donde plasmaron sus conocimientos adquiridos en aula. Con lo cual fortalecen su formación y competencias profesionales.
- ✎ Estudiantes y docentes de Mecatrónica participaron en el Torneo Mexicano de Robótica 2023, que se realizó en Xalapa, Veracruz, fueron parte de los 20 robots participantes en la categoría de robot limpiador de playa.
- ✎ Estudiantes participaron en el Inventores Maker 2023, de México Inventa donde los proyectos “Frutotopos” y “Blackdoor”, obtuvieron el segundo y tercer lugar, respectivamente.
- ✎ En el mes de junio aspirantes participaron en la aplicación del Examen Diagnóstico de Ingreso al cuatrimestre Septiembre-Diciembre 2023.
- ✎ Aspirantes aceptados efectúan su proceso de inscripción.

- ***Impartición de actividades extracurriculares en educación superior.***

- ✎ *En este periodo la comunidad universitaria participa en los talleres culturales y deportivos, actos cívicos, exhibiciones y exposiciones.*
- ✎ *Se participó en conferencias presenciales y virtuales: "Violencia en el Noviazgo", "Inteligencia emocional y monitoreo de emociones", "Integridad académica", "Infecciones de transmisión sexual y uso correcto del condón masculino y femenino", "Lenguaje incluyente no sexista", ¿"Y si hablamos de amor?", "Medidas de autocuidado frente a las adicciones", "Mi yo resiliente", "El reflejo de mis emociones, mis hijos", "Sueldos y salarios con enfoque en régimen de coordinados", "Integridad académica", "Tu tiempo a tiempo", "Medidas preventivas contra el estiaje" y "Gestión de la recarga de acuíferos", "El proceso*

para la fabricación del cemento", "Construcción y montaje de la empresa La Cruz Azul".

- ✎ En beneficio de la comunidad se tuvo la aplicación de la vacuna con el biológico "Abdala" para la inmunización y prevención Contra COVID-19.
- ✎ Con el objetivo de celebrar y concientizar la importancia de la amistad y fortalecer la interculturalidad se convocó a los estudiantes a participar en el concurso de TikTok "Pensamiento o reflexión a la amistad".
- ✎ En el marco del Día internacional de la lucha contra el cáncer infantil, la comunidad universitaria participó en la colocación del lazo dorado, sumándose a la cruzada de sensibilización para generar conciencia y expresar apoyo a la niñez y la adolescencia con cáncer.
- ✎ Presentación artística del músico, compositor y arreglista Zaillem mezcla de música orquestal con guitarra eléctrica.
- ✎ En la 3ª jornada de Capacitación para la Transformación de Hidalgo coordinada por la Secretaría de Contraloría de Hidalgo en esta casa de estudios se brindaron diversas ponencias con el objetivo de combatir la corrupción, fomentar la transparencia y fortalecer la rendición de cuentas.
- ✎ Se coordinó el Torneo Intramuros de Fútbol Rápido, categorías Varonil y Femenil 2023.
- ✎ Estudiantes de Contaduría participaron en el Maratón Fiscal 2023, que se realizó en las instalaciones del Instituto Mexicano de Contadores Públicos, en la Ciudad de México.
- ✎ Se coordinaron conferencias, exposiciones, conversatorios y stand de salud con motivo del Día Internacional de la Mujer, los días 8 y 9 de marzo de 2023.
- ✎ La comunidad universitaria participó en el taller virtual "Higiene Menstrual".
- ✎ Estudiantes de quinto cuatrimestre del programa educativo de Mantenimiento Industrial, área Industrial, participaron en la charla del Café Literario, donde se comentó el libro "Sálvese quien pueda en la era de la automatización", del autor Andrés Openheimer.
- ✎ Se realiza el concurso de Tik Tok "De la UT Soy", donde los participantes expresan su sentido de pertenencia hacia nuestra casa de estudios.
- ✎ La comunidad universitaria participó en la Campaña de Fluorización Dental que llevó a cabo personal del área de Odontología del Hospital General de Tula.

En actividades extracurriculares en el periodo se tuvo una participación total de 6,228 estudiantes.

- **Atención compensatoria a estudiantes de educación superior.** Se proporcionó atención complementaria a 1,037 estudiantes mediante el otorgamiento de apoyos psicológicos; de la misma manera se realizó el seguimiento en el trimestre a 252

estudiantes de la Unidad de Apoyo a Estudiantes Indígenas. Atendiendo un total de 1,289 estudiantes.

- ✎ Se publicaron infografías: En el “Día Mundial de la Lucha Contra la Depresión”, para fortalecer las habilidades de ser asertivo en las decisiones ¿Cómo Aprendemos?, “Responsabilidad Afectiva”, ¡Cuándo pedir ayuda psicológica”, “Plan de vida y Carrera”, ¡Proyecto de Vida!; Vídeo con aspectos sobre el bienestar emocional; vídeo ¿qué te hace feliz?
- ✎ Con la finalidad de que los estudiantes puedan desarrollar habilidades de autoaprendizaje que potencialicen su rendimiento académico, participaron en el taller “Aprendizaje autónomo y hábitos de estudio”.
- ✎ Se impartió a los estudiantes el taller “Asertividad y manejo de conflictos”, orientado a desarrollar habilidades de comunicación, negociación y solución de problemas.
- ✎ En el marco del Programa de Fortalecimiento del Ser del Estudiante, se realizaron las conferencias:
 - ✎ “Reconocimiento del yo, autoestima”;
 - ✎ “Inteligencia emocional”;
 - ✎ “Primeros auxilios psicológicos”;
- **Capacitación del personal docente de educación superior.** En este periodo se capacito a un total de 100 docentes. Con el objetivo de mejorar las prácticas en el aula y fomentar los entornos de aprendizaje más dinámicos e interactivos en el proceso de enseñanza aprendizaje se capacito al personal docente con los siguientes cursos:
 - 📖 Inducción para el Personal de Nuevo Ingreso
 - 📖 Professional Training en Metodología LEGO
 - 📖 Taller La inteligencia artificial (IA) y su uso en la Educación Superior
 - 📖 Competencia comunicativa oral en entornos no presenciales de aprendizaje
 - 📖 Responsabilidad social y aprendizaje servicio en entornos no presenciales de aprendizaje
 - 📖 Herramientas de evaluación virtual: cuestionarios, listas de cotejo y rúbricas
 - 📖 Estrategias de liderazgo docente para la mejora de aprendizaje y clima en el aula

- **Otorgamiento de becas institucionales a estudiantes de educación superior.** Esta actividad permite dar seguimiento a los alumnos que fueron beneficiados por algún tipo de beca.

- ✎ En este periodo se otorgaron 70 becas, con el objetivo de contribuir en la formación integral de los estudiantes que les permita ampliar la oportunidad de acceso y permanencia en esta institución educativa.

- **Distribución de material didáctico en educación superior.** Con la misión de facilitar el acceso y la difusión de los recursos de información y garantizar el acceso a la información documental que permita a la universidad cumplir sus objetivos de formación, docencia, investigación, gestión y extensión. Se adquirió 1 material didáctico de acervo bibliográfico para la comunidad universitaria.

B. Servicios de extensión y vinculación de educación superior otorgados. En este periodo con la finalidad de extender los servicios de apoyo en el desarrollo y considerando que los cursos, talleres, conferencias y encuentros son vitales para la reconfiguración social en pro de los diversos sectores del entorno, y promoviendo el desarrollo cultural y la transferencia de conocimiento en la sociedad y de la comunidad mediante los servicios de extensión y/o vinculación se atendieron a **2,455 beneficiarios**.

- **Otorgamiento de servicios de educación continua y tecnológicos de educación superior.** Se proporcionaron servicios de educación continua, entre los que destacan

- 📖 Habilidades Socioemocionales en tiempos de pandemia y post pandemia
 - 📖 Manejo de Conflictos y Negociación
 - 📖 Atención y Servicio al Cliente
 - 📖 Inglés (everybody up, plus e impact, empower y voices)
 - 📖 Francés
 - 📖 Certificación PET
 - 📖 TOEFL ITP en Línea
 - 📖 Comportamiento proactivo en el trabajo
 - 📖 Excel intermedio-avanzado





- ✎ Investigación y servicios tecnológicos. Se realizaron 31 servicios entre asistencia técnica y estudio de costos del proceso de producción.






- ✎ Centro incubador de empresas. Se proporciono capacitación, adiestramiento, transferencia tecnológica y asistencia técnica. En total se apoya en 25 proyectos.

- ✍ Entidad de certificación. En la entidad se capacitó y se llevaron a cabo certificaciones ante el CONOCER respaldando con ello a 4 beneficiarios, de esta forma se contribuye con el sector productivo en la transformación del capital humano para la competitividad.
- ***Difusión institucional de educación superior.*** En este periodo se realizó la publicación de boletines a través de diferentes medios de comunicación escritos y electrónicos, asimismo se estructuró la información para Web y redes sociales; toma de fotografías digitales de diversos eventos; edición de publicaciones institucionales para difusión interna/externa. Realización de diseño de síntesis informativas, redacción de guiones, grabación de audios, videos, fondos virtuales y banners. Elaboración de escenografías para eventos diversos. Asimismo, se participó con la elaboración de material diverso para el Programa de Fortalecimiento del Ser del Estudiante. Con la finalidad de reforzar la imagen de la Universidad Tecnológica de Tula-Tepeji, así como la difusión institucional de la oferta educativa, se brindaron pláticas informativas en instituciones de medio superior y se participó en ferias universitarias y en algunas graduaciones; realizando un total de **125 actividades** de difusión.
- ***Firma de convenios de colaboración en educación superior.*** En este periodo se realizó la firma de **15 convenios**. Con diversos organismos como:
 - ✍ ISSSTE, INPAMEX Planta Huehuetoca S.A. de C.V., Papel Oro del Centro S.A. de C.V., Guga International Logistics S. DE R.L. DE C.V., Universidad Pontificia Bolivariana, Universidad Tecnológica de Puebla Audi, Out Helping, Centro de Bachillerato Tecnológico Industrial y de Servicios No. 200, Secretaría de Desarrollo Agropecuario.
 - ✍ Fibra Hotelera S.C.; Quiroocan S.A. DE C.V.; Zimaelectric Solutions S.A. DE C.V.; Inspection & Reworking de México S.A. DE C.V.; Universidad Tecnológica de Puebla Audi; Instituto Hidalguense de Financiamiento a la Educación Superior (IHFES);

La firma de estos convenios se realiza para emprender acciones de cooperación conjunta en la educación superior permitiendo con ello la movilidad de estudiantes y profesores conciliando los planes y programas de estudios, el fortalecimiento en las áreas estratégicas estableciendo el núcleo promotor para expandir los beneficios de la educación superior de forma absoluta en la sociedad.

- **Firma de convenios de colaboración en movilidad académica en educación superior.** En este periodo se llevó a cabo la movilidad internacional y nacional de 29 beneficiarios.




Movilidad Internacional				
Recibidos	País		Enviados	País
4	<ul style="list-style-type: none">  Argentina  Colombia 		6	<ul style="list-style-type: none">  Colombia  Perú

Movilidad Nacional				
Recibidos	Institución		Enviados	Ciudad/Edo.
2	<ul style="list-style-type: none">  Universidad Tecnológica de la Huasteca Hidalguense 		17	<ul style="list-style-type: none">  Quintana Roo  Manzanillo  Baja California  Estado de México

C. Investigación científica, tecnológica y educativa realizada. En este periodo no se tiene proyectada ninguna meta.

- **Producción académica de las investigaciones en educación superior.** En periodo no se tiene proyectada ninguna meta.

En base a que la productividad académica está vinculada a cuatro actividades que realizan los profesores de tiempo completo las cuales son: docencia, tutoría, gestión académica, investigación, generación y aplicación del conocimiento en la educación superior. Se realizaron diversas actividades en pro de la educación y en la formación del desarrollo de los profesionales que se encaminan hacia la investigación:

-  Docentes asistieron al Conversatorio "Compartiendo Experiencias SNI-CONACYT", donde profesores integrados al Sistema Nacional de Investigadores platicaron sus experiencias en el rubro de la investigación.
-  Se lleva a cabo el Primer Encuentro Hidalguense de Investigadores del Sistema Nacional de Investigadores con la presencia del titular de la Secretaría de Educación Pública del Estado de Hidalgo, con el fin de plantear proyectos para la atención de las problemáticas prioritarias y coadyuvar en el desarrollo.
-  José Alberto García Melo, docente de esta universidad del Programa Educativo Ingeniería Química, participó con la ponencia "Desarrollo de interfaces ópticas/electroquímicas para el desarrollo de sensores con

aplicación médica y ambiental", en el área III del Primer Encuentro de Investigadores Hidalguenses del Sistema Nacional de Investigadores (SNI).

- ✍ Esta institución participa en el proyecto de investigación: "Evaluación de la resistividad del vertisol pélico contaminado con hidrocarburo durante la electrofitoremediación para la degradación del contaminante", en colaboración con el Centro de Investigación y Desarrollo Tecnológico de Querétaro (CIDETEQ), la UNAM Campus Juriquilla y el John Wesley Theological College – Hungría.
- ✍ Catedráticos estudian algunos usos del heno motita con el proyecto "función ambiental y control de heno motita (*Tillandsia recurvata*) en la cuenca atmosférica de Tula de Allende Hidalgo".

D. Instrumentos de planeación y evaluación estratégica implementados. Componente que contribuye para establecer objetivos, metas y líneas de acción que favorecen en brindar servicios educativos con pertinencia eficiente y de calidad con rasgos distintivos hacia el futuro. En este periodo se elaboraron los informes de: actividades de gestión y de evaluación programática. En total se atendieron **11 instrumentos de planeación**.

- **Gestión de evaluaciones a la institución de educación superior.** En este periodo se dio cumplimiento a los requerimientos de información interna y externa: reportes e informes trimestrales, reporte presupuestal para H. Consejo Directivo, cuenta pública, transparencia, SEVAC entre otros. Se elaboraron en total **30 evaluaciones**.
- **Implementación de módulos de sistemas de información en la institución educativa.** Para hacer eficiente los procesos de gestión académica-administrativa se aplica la sistematización y automatización de algunos procesos, métodos y procedimientos de algunas funciones, en este periodo se implementa **1 módulo**:
 - Actualización tarifas, detalle concepto tarifas, actualización de pagos, recibo de cobros en caja, reporte de acceso a checador.

E. Programa de gestión administrativa de las Instituciones de Educación Superior ejecutado. En este periodo se realizaron **17 acciones** del programa de Gestión Administrativa: mantenimiento preventivo y correctivo a bienes muebles e inmuebles, registro y control del presupuesto asignado.

- **Capacitación a servidores públicos de educación superior.** En este periodo se capacito a 32 servidores públicos los cuales tomaron los cursos de:
 - Actas administrativas como instrumento disciplinario y preventivo de demandas.
 - Casos prácticos para solucionar las cartas invitación del SAT por diferencias CFDI de Nómina, CFDI.
 - Excel, Informática
 - ChatGPT e Inteligencia Artificial en la Educación Superior
 - Statement of Achievement
 - Violencia Política contra las Mujeres en razón de Género
- **Distribución de mobiliario y equipo en educación superior.** En este periodo no se tiene proyectada ninguna meta.
- **Mantenimiento a la infraestructura física educativa de educación superior.** En este periodo la infraestructura física de la Universidad Tecnológica de Tula-Tepic y sus unidades académicas Chapulhuacán y Tepetitlán requirieron de mantenimiento preventivo y/o correctivo, asimismo, cada uno de los elementos que se derivan de los avances tecnológicos los cuales impulsan las actividades para la formación de manera integral y pertinente de la comunidad universitaria. Contando con áreas verdes apropiadas, instalaciones funcionales con: mobiliario idóneo, alumbrado, parque vehicular, equipo de cómputo y de telecomunicaciones. Servicio de limpieza, desinfección, vigilancia, agua potable y energía eléctrica; para el logro de lo anterior se realizaron 12 acciones de mantenimiento.
- **Administración de los recursos humanos, materiales y financieros en educación superior.** En este periodo la labor de brindar apoyo a las áreas de: Rectoría, Administración, Contraloría, Abogado General, Secretaría Académica, Unidad Académica Chapulhuacán y Tepetitlán. Asimismo, se presentaron 3 informes de Gestión Financiera.

F. Fortalecimiento al Sistema de Educación. En este periodo no se reportan actividades.

“Bajo protesta de decir verdad declaramos que la Información Financiera Contable, Presupuestaria o Programática presentada, es correcta y es responsabilidad del emisor”.

Ejercicio Fiscal 2023

Matriz de Indicadores (MIR)

FIN - PROPÓSITO

Matriz de Indicadores para Resultados
Ejercicio Fiscal 2023

DATOS DEL PROGRAMA PRESUPUESTAL			
Unidad Responsable	21 - Secretaría de Educación Pública	Unidad Presupuestal Responsable de la Elaboración de la MIR	04 - Subsecretaría de Educación Media Superior y Superior
Programa Sectorial	11 - Educación Pública	Programa Presupuestario	E-06 - Educación Superior

MATRIZ DE INDICADORES PARA RESULTADOS				
	RESUMEN NARRATIVO	INDICADORES	MEDIOS DE VERIFICACIÓN	SUPUESTOS
FIN	CONTRIBUIR A LA CONCLUSIÓN DE LA EDUCACIÓN SUPERIOR DE LOS JÓVENES INSCRITOS EN LAS INSTITUCIONES PÚBLICAS DE EDUCACIÓN SUPERIOR*, MEDIANTE EL OTORGAMIENTO DE SERVICIOS EDUCATIVOS CON PERTINENCIA Y CALIDAD.	PORCENTAJE DE EFICIENCIA TERMINAL EN EDUCACIÓN SUPERIOR	REPORTE ANUAL DE EFICIENCIA TERMINAL POR COHORTE GENERACIONAL DE LAS 19 INSTITUCIONES PÚBLICAS DE EDUCACIÓN SUPERIOR SECTORIZADAS A LA SEPH GENERADO, UBICADO Y DISPONIBLE EN EL DEPARTAMENTO DE PLANEACIÓN Y EVALUACIÓN DE LA DIRECCIÓN GENERAL DE EDUCACIÓN SUPERIOR.	LOS ESTUDIANTES MATRICULADOS EN EDUCACIÓN SUPERIOR SE INTERESAN EN CONCLUIR SATISFACTORIA Y REGULARMENTE EL PLAN DE ESTUDIOS.
PROPÓSITO	ALUMNOS EGRESADOS DE LA EDUCACIÓN MEDIA SUPERIOR CUENTAN CON OPCIONES PARA RECIBIR EDUCACIÓN SUPERIOR CON CALIDAD Y PERTINENCIA EN LAS INSTITUCIONES PÚBLICAS DE EDUCACIÓN SUPERIOR*	PORCENTAJE DE ABSORCIÓN EN EDUCACIÓN SUPERIOR	PUBLICACIÓN ANUAL DE ESTADÍSTICA EDUCATIVA " ABSORCIÓN DE EDUCACIÓN SUPERIOR" DE LA DIRECCIÓN GENERAL DE EDUCACIÓN SUPERIOR DEL INICIO DE CURSOS GENERADO Y UBICADO EN LA SUBSECRETARIA DE EDUCACION MEDIA SUPERIOR Y SUPERIOR	JÓVENES EGRESADOS DE EDUCACIÓN MEDIA SUPERIOR SE INSCRIBEN EN EDUCACIÓN SUPERIOR

**Matriz de Indicadores para Resultados
Ejercicio Fiscal 2023**

COMPONENTE	ESTUDIANTES DE EDUCACIÓN SUPERIOR EN LAS INSTITUCIONES PÚBLICAS FORMADOS.	PORCENTAJE DE ESTUDIANTES FORMADOS EN EDUCACIÓN SUPERIOR.	ESTADÍSTICA 911 DEL CICLO ESCOLAR ACTUAL GENERADA POR EL DEPARTAMENTO DE SERVICIOS ESCOLARES Y UBICADA EN EL DEPARTAMENTO DE EVALUACIÓN Y ESTADÍSTICAS PERTENECIENTES A LA DIRECCIÓN DE PLANEACIÓN DE LA UNIVERSIDAD TECNOLÓGICA DE TULA - TEPEJI.	LOS ESTUDIANTES DE EDUCACIÓN SUPERIOR CUMPLEN CON LOS REQUISITOS DE LOS PLANES EDUCATIVOS Y PROGRAMAS DE FORMACIÓN.
ACTIVIDAD	APROBACIÓN DE ADECUACIONES CURRICULARES DE PLANES Y PROGRAMAS DE ESTUDIO DE EDUCACIÓN SUPERIOR.	PORCENTAJE DE ADECUACIONES CURRICULARES APROBADAS.	CONVOCATORIA PARA LA APROBACIÓN DE ADECUACIONES CURRICULARES DE PLANES Y PROGRAMAS DE ESTUDIOS PARA EL EJERCICIO ACTUAL, GENERADO Y UBICADO EN LA SECRETARÍA ACADÉMICA DE LA UNIVERSIDAD TECNOLÓGICA DE TULA - TEPEJI.	LA NORMATIVIDAD Y LEGISLACIÓN CONTINÚA VIGENTE PARA LA DETERMINACIÓN DE ADECUACIONES CURRICULARES.
ACTIVIDAD	DIAGNÓSTICO A ASPIRANTES DE EDUCACIÓN SUPERIOR.	PORCENTAJE DE ASPIRANTES DIAGNOSTICADOS.	LISTA TRIMESTRAL DE ASPIRANTES DIAGNOSTICADOS, GENERADO Y UBICADO EN LA SECRETARÍA ACADÉMICA DE LA UNIVERSIDAD TECNOLÓGICA DE TULA - TEPEJI.	LOS ASPIRANTES PARA INGRESO DE EDUCACIÓN SUPERIOR SE PRESENTAN PARA SER DIAGNOSTICADOS EN TIEMPO Y FORMA.
ACTIVIDAD	IMPARTICIÓN DE ACTIVIDADES EXTRACURRICULARES EN EDUCACIÓN SUPERIOR.	PORCENTAJE DE ESTUDIANTES BENEFICIADOS CON LA IMPARTICIÓN DE ACTIVIDADES EXTRACURRICULARES.	LISTADO TRIMESTRAL DE ESTUDIANTES BENEFICIADOS CON ACTIVIDADES EXTRACURRICULARES, GENERADO Y UBICADO EN EL DEPARTAMENTO DE ACTIVIDADES CULTURALES Y DEPORTIVAS, ADSCRITO A LA SUBDIRECCIÓN DE DIFUSIÓN Y DIVULGACIÓN Y EN LA SECRETARÍA ACADÉMICA DE LA UNIVERSITARIA DE LA UNIVERSIDAD TECNOLÓGICA DE TULA - TEPEJI.	LOS ESTUDIANTES PRESENTAN INTERÉS EN RECIBIR LAS ACTIVIDADES CULTURALES, DEPORTIVAS Y RECREATIVAS.
ACTIVIDAD	ATENCIÓN COMPENSATORIA A ESTUDIANTES DE EDUCACIÓN SUPERIOR.	PORCENTAJE DE ESTUDIANTES CON ATENCIÓN COMPENSATORIA.	LISTADO DE ESTUDIANTES CON ATENCIÓN COMPENSATORIA DEL CICLO ESCOLAR ACTUAL, GENERADO Y UBICADO EN EL DEPARTAMENTO SERVICIO DE PSICOLOGÍA ADSCRITO A LA SECRETARÍA ACADÉMICA DE LA UNIVERSIDAD TECNOLÓGICA DE TULA - TEPEJI.	LOS ESTUDIANTES MUESTRAN INTERÉS EN PRESENTARSE A LAS SESIONES DE ATENCIÓN COMPENSATORIA.
ACTIVIDAD	CAPACITACIÓN DEL PERSONAL DOCENTE DE EDUCACIÓN SUPERIOR.	PORCENTAJE DE PERSONAL DOCENTE CAPACITADO.	LISTADO TRIMESTRAL DE ASISTENCIA A CAPACITACIÓN, GENERADO Y UBICADO EN LA SUBDIRECCIÓN DE ENLACE ACADÉMICO, ADSCRITA A LA SECRETARÍA ACADÉMICA DE LA UNIVERSIDAD TECNOLÓGICA DE TULA - TEPEJI.	EL PERSONAL DOCENTE ASISTE A LAS CAPACITACIONES GESTIONADA POR LA INSTITUCIÓN EDUCATIVA.

**Matriz de Indicadores para Resultados
Ejercicio Fiscal 2023**

ACTIVIDAD	OTORGAMIENTO DE BECAS INSTITUCIONALES A ESTUDIANTES DE EDUCACIÓN SUPERIOR.	PORCENTAJE DE ESTUDIANTES CON BECAS INSTITUCIONALES OTORGADAS.	ACTA DE SESIONES ORDINARIAS Y EXTRAORDINARIAS CUATRIMESTRALES DEL COMITÉ DE BECAS, GENERADO Y UBICADO EN EL DEPARTAMENTO DE SERVICIOS ESTUDIANTILES ADSCRITA A LA SECRETARÍA ACADÉMICA DE LA UNIVERSIDAD TECNOLÓGICA DE TULA – TEPEJI.	LOS ESTUDIANTES CUMPLEN LOS REQUISITOS PARA SER BENEFICIADOS POR UNA BECA.
ACTIVIDAD	DISTRIBUCIÓN DE MATERIAL DIDÁCTICO EN EDUCACIÓN SUPERIOR.	PORCENTAJE MATERIAL DIDÁCTICO DISTRIBUIDO.	REPORTE TRIMESTRAL DE MATERIAL DIDÁCTICO DISTRIBUIDO, GENERADO Y UBICADO EN EL DEPARTAMENTO DE RECURSOS MATERIALES Y SERVICIOS BIBLIOTECARIOS DE LA UNIVERSIDAD TECNOLÓGICA DE TULA – TEPEJI.	LOS PROVEEDORES ENTREGAN EL MATERIAL DIDÁCTICO EN TIEMPO Y FORMA DE BUENA CALIDAD.
COMPONENTE	SERVICIOS DE EXTENSIÓN Y VINCULACIÓN DE EDUCACIÓN SUPERIOR OTORGADOS.	PORCENTAJE DE BENEFICIARIOS CON SERVICIOS DE EXTENSIÓN Y VINCULACIÓN OTORGADOS.	LISTA TRIMESTRAL DE BENEFICIARIOS CON SERVICIOS DE EXTENSIÓN Y VINCULACIÓN OTORGADOS, GENERADO Y UBICADO EN LA DIRECCIÓN DE INVESTIGACIÓN Y SERVICIOS TECNOLÓGICOS, DEPARTAMENTO DE EDUCACIÓN CONTINÚA, ENTIDAD DE CERTIFICACIÓN Y EVALUACIÓN Y EN EL CENTRO INCUBADOR DE EMPRESAS DE LA UNIVERSIDAD TECNOLÓGICA DE TULA – TEPEJI.	LA COMUNIDAD EDUCATIVA Y SOCIEDAD CIVIL SOLICITA LOS SERVICIOS DE EXTENSIÓN Y VINCULACIÓN A LA INSTITUCIÓN.
ACTIVIDAD	OTORGAMIENTO DE SERVICIOS DE EDUCACIÓN CONTINUA Y TECNOLÓGICOS DE EDUCACIÓN SUPERIOR.	PORCENTAJE DE BENEFICIARIOS CON SERVICIOS DE EDUCACIÓN CONTINUA Y TECNOLÓGICOS OTORGADOS.	REPORTE TRIMESTRAL DE BENEFICIARIOS CON SERVICIOS DE EDUCACIÓN CONTINUA Y TECNOLÓGICOS OTORGADOS, GENERADO Y UBICADO EN LA DIRECCIÓN DE INVESTIGACIÓN Y SERVICIOS TECNOLÓGICOS, DEPARTAMENTO DE EDUCACIÓN CONTINÚA, ENTIDAD DE CERTIFICACIÓN Y EVALUACIÓN Y EN EL CENTRO INCUBADOR DE EMPRESAS, DE LA UNIVERSIDAD TECNOLÓGICA DE TULA – TEPEJI.	LA POBLACIÓN DE LOS SECTORES PRODUCTIVO Y SOCIAL SE INTERESA EN RECIBIR SERVICIOS DE EDUCACIÓN CONTINUA Y TECNOLÓGICOS.
ACTIVIDAD	DIFUSIÓN INSTITUCIONAL DE EDUCACIÓN SUPERIOR.	PORCENTAJE DE ACTIVIDADES DE DIFUSIÓN REALIZADAS.	INFORME TRIMESTRAL DE ACTIVIDADES DE DIFUSIÓN, GENERADO Y UBICADO EN LOS DEPARTAMENTOS DE COMUNICACIÓN E IMAGEN Y PRENSA Y DIFUSIÓN, ADSCRITOS A LA SECRETARÍA DE VINCULACIÓN DE LA UNIVERSIDAD TECNOLÓGICA DE TULA – TEPEJI.	LAS INSTITUCIONES DE MEDIA SUPERIOR Y SUS EGRESADOS ACEPTAN LAS CAMPAÑAS DE DIFUSIÓN DE LA OFERTA EDUCATIVA PARA EL INGRESO EN LA EDUCACIÓN SUPERIOR.
ACTIVIDAD	FIRMA DE CONVENIOS DE COLABORACIÓN EN EDUCACIÓN SUPERIOR.	PORCENTAJE DE CONVENIOS DE COLABORACIÓN EN EDUCACIÓN SUPERIOR FIRMADOS.	INFORME TRIMESTRAL DE CONVENIOS FIRMADOS GENERADO Y UBICADO EN LA SUBDIRECCIÓN DE VINCULACIÓN DE LA UNIVERSIDAD TECNOLÓGICA DE TULA – TEPEJI.	LAS EMPRESAS, ORGANISMOS E INSTITUCIONES TIENEN INTERÉS PARA FIRMAR CONVENIOS DE MUTUA COOPERACIÓN.

**Matriz de Indicadores para Resultados
Ejercicio Fiscal 2023**

ACTIVIDAD	FIRMA DE CONVENIOS DE COLABORACIÓN EN MOVILIDAD ACADÉMICA EN EDUCACIÓN SUPERIOR.	PORCENTAJE DE ESTUDIANTES Y DOCENTES BENEFICIADOS POR CONVENIOS DE MOVILIDAD ACADÉMICA.	INFORME TRIMESTRAL DE BENEFICIADOS POR CONVENIOS DE MOVILIDAD ACADÉMICA FIRMADOS, GENERADOS Y UBICADOS EN EL ÁREA DE MOVILIDAD ESTUDIANTIL ADSCRITO A LA SUBDIRECCIÓN DE VINCULACIÓN Y EN EL ÁREA DE CENTRO DE IDIOMAS ADSCRITO A LA SECRETARÍA ACADÉMICA DE LA UNIVERSIDAD TECNOLÓGICA DE TULA – TEPEJI.	LAS INSTITUCIONES TIENEN INTERÉS PARA FIRMAR CONVENIOS DE MUTUA COOPERACIÓN PARA LA MOVILIDAD DE ESTUDIANTES Y DOCENTES.
COMPONENTE	INVESTIGACIÓN CIENTÍFICA, TECNOLÓGICA Y EDUCATIVA REALIZADA.	PORCENTAJE DE PROYECTOS DE INVESTIGACIÓN CIENTÍFICA, TECNOLÓGICA Y EDUCATIVA REALIZADOS.	INFORME TRIMESTRAL DE PROYECTOS DE INVESTIGACIÓN EN PROCESO Y CONCLUIDOS GENERADO Y UBICADO EN LA SUBDIRECCIÓN DE ENLACE ACADÉMICO PERTENECIENTE A LA SECRETARÍA ACADÉMICA DE LA UNIVERSIDAD TECNOLÓGICA DE TULA – TEPEJI.	LOS DOCENTES INVESTIGADORES PARTICIPAN EN LAS DIVERSAS CONVOCATORIAS PARA EL DESARROLLO DE PROYECTOS.
ACTIVIDAD	REALIZACIÓN DE PRODUCTOS DE INVESTIGACIÓN CIENTÍFICA Y TECNOLÓGICA DE EDUCACIÓN SUPERIOR.	PORCENTAJE DE PRODUCTOS DE INVESTIGACIÓN CIENTÍFICA Y TECNOLÓGICA REALIZADOS.	INFORME TRIMESTRAL DE PRODUCTOS DE INVESTIGACIÓN CIENTÍFICA Y TECNOLÓGICA REALIZADOS GENERADO POR LOS DOCENTES INVESTIGADORES Y UBICADO EN LA SUBDIRECCIÓN DE ENLACE ACADÉMICO, ADSCRITA A LA SECRETARÍA ACADÉMICA DE LA UNIVERSIDAD TECNOLÓGICA DE TULA – TEPEJI.	LOS INVESTIGADORES PARTICIPAN EN LAS CONVOCATORIAS PARA EL DESARROLLO DE PROYECTOS DE INVESTIGACIÓN CIENTÍFICA Y TECNOLÓGICA.
COMPONENTE	INSTRUMENTOS DE PLANEACIÓN Y EVALUACIÓN ESTRATÉGICA IMPLEMENTADOS.	PORCENTAJE DE INSTRUMENTOS DE PLANEACIÓN Y EVALUACIÓN ESTRATÉGICA IMPLEMENTADOS.	INFORMES TRIMESTRALES DE INSTRUMENTOS DE PLANEACIÓN Y EVALUACIÓN ESTRATÉGICA IMPLEMENTADOS, GENERADO Y UBICADO EN EL DEPARTAMENTO DE ESTADÍSTICA Y EVALUACIÓN ADSCRITO DE LA DIRECCIÓN DE PLANEACIÓN Y EVALUACIÓN DE LA UNIVERSIDAD TECNOLÓGICA DE TULA – TEPEJI.	SE CUENTA CON PLANES Y PROGRAMAS, NACIONALES Y ESTATALES QUE SIRVEN COMO REFERENCIA Y GUÍA PARA EL PROCESO DE DESARROLLO INSTITUCIONAL
ACTIVIDAD	GESTIÓN DE EVALUACIONES A LA INSTITUCIÓN DE EDUCACIÓN SUPERIOR.	PORCENTAJE DE EVALUACIONES GESTIONADAS A INSTITUCIONES EDUCATIVAS DE NIVEL SUPERIOR.	INFORME ANUAL DE GESTIONES DE EVALUACIONES INSTITUCIONALES, GENERADO Y UBICADO EN EL DEPARTAMENTO DE ESTADÍSTICA Y EVALUACIÓN, EN EL DEPARTAMENTO DE PROGRAMACIÓN Y PRESUPUESTO Y EN EL DEPARTAMENTO DE CALIDAD, ADSCRITOS A LA DIRECCIÓN DE PLANEACIÓN Y EVALUACIÓN DE LA UNIVERSIDAD TECNOLÓGICA DE TULA – TEPEJI.	LAS INSTITUCIONES EVALUADORAS EMITEN LOS REQUISITOS PARA LA CERTIFICACIÓN DE PROCESOS DE GESTIÓN Y PROGRAMAS ACADÉMICOS.

**Matriz de Indicadores para Resultados
Ejercicio Fiscal 2023**

ACTIVIDAD	IMPLEMENTACIÓN DE MÓDULOS DE SISTEMAS DE INFORMACIÓN EN LA INSTITUCIÓN EDUCATIVA.	PORCENTAJE DE MÓDULOS DE SISTEMAS DE INFORMACIÓN IMPLEMENTADOS.	INFORME TRIMESTRAL DE LOS MÓDULOS DE SISTEMAS DE INFORMACIÓN IMPLEMENTADOS, GENERADO Y UBICADO EN LA SUBDIRECCIÓN DE SISTEMAS, ADSCRITA A LA DIRECCIÓN DE PLANEACIÓN Y EVALUACIÓN DE LA UNIVERSIDAD TECNOLÓGICA DE TULA – TEPEJI.	SE CUENTA CON PROVEEDORES QUE CUBREN LAS NECESIDADES INSTITUCIONALES PARA LA IMPLEMENTACIÓN DE SISTEMAS O MÓDULOS DE INFORMACIÓN.
COMPONENTE	PROGRAMA DE GESTIÓN ADMINISTRATIVA DE LAS INSTITUCIONES DE EDUCACIÓN SUPERIOR EJECUTADO.	PORCENTAJE DE ACCIONES DEL PROGRAMA DE GESTIÓN ADMINISTRATIVA EJECUTADO.	INFORME TRIMESTRAL DE ACCIONES DEL PROGRAMA DE GESTIÓN ADMINISTRATIVA EJECUTADA, GENERADO Y UBICADO EN LA DIRECCIÓN DE ADMINISTRACIÓN Y FINANZAS DE LA UNIVERSIDAD TECNOLÓGICA DE TULA –TEPEJI. INFORMES Y REPORTES DISPONIBLES EN: HTTP://WWW.UTTT.EDU.MX/PRESUPUESTOS/2021/INDEX.HTML HTTP://WWW.UTTT.EDU.MX/INFORMESY REPORTES/DEFAULT.HTML	LOS RECURSOS SE MINISTRAN EN TIEMPO Y FORMA CONFORME A LO PROGRAMADO.
ACTIVIDAD	CAPACITACIÓN A SERVIDORES PÚBLICOS DE EDUCACIÓN SUPERIOR.	PORCENTAJE DE SERVIDORES PÚBLICOS CAPACITADOS.	INFORME TRIMESTRAL DE SERVIDORES PÚBLICOS CAPACITADOS Y ACTUALIZADOS GENERADO Y UBICADO EN EL DEPARTAMENTO DE RECURSOS HUMANOS, ADSCRITO A LA DIRECCIÓN DE ADMINISTRACIÓN Y FINANZAS DE LA UNIVERSIDAD TECNOLÓGICA DE TULA – TEPEJI.	LOS SERVIDORES PÚBLICOS DE LA INSTITUCIÓN ASISTEN A LAS CAPACITACIONES IMPARTIDAS.
ACTIVIDAD	DISTRIBUCIÓN DE MOBILIARIO Y EQUIPO EN EDUCACIÓN SUPERIOR.	PORCENTAJE DE LOTES DE MOBILIARIO Y EQUIPO DISTRIBUIDOS.	INFORME ANUAL DE MOBILIARIO Y EQUIPO DISTRIBUIDO, GENERADO Y UBICADO EN EL ÁREA DE RECURSOS MATERIALES, ADSCRITO A LA DIRECCIÓN DE ADMINISTRACIÓN Y FINANZAS DE LA UNIVERSIDAD TECNOLÓGICA DE TULA – TEPEJI.	LOS PROVEEDORES ENTREGAN LOTES DE EQUIPO EN TIEMPO Y FORMA DE BUENA CALIDAD.
ACTIVIDAD	MANTENIMIENTO A LA INFRAESTRUCTURA FÍSICA EDUCATIVA DE EDUCACIÓN SUPERIOR.	PORCENTAJE DE MANTENIMIENTOS REALIZADOS A LA INFRAESTRUCTURA FÍSICA EDUCATIVA.	INFORME TRIMESTRAL DE MANTENIMIENTOS PREVENTIVOS Y CORRECTIVOS A LOS BIENES DE LA INSTITUCIÓN, GENERADO Y UBICADO EN LA SUBDIRECCIÓN DE SERVICIOS ADMINISTRATIVOS ADSCRITA A LA DIRECCIÓN DE ADMINISTRACIÓN Y FINANZAS Y POR LA SUBDIRECCIÓN DE SISTEMAS ADSCRITA A LA DIRECCIÓN DE PLANEACIÓN Y EVALUACIÓN DE LA UNIVERSIDAD TECNOLÓGICA DE TULA – TEPEJI.	LOS PRESTADORES DEL SERVICIO REALIZAN EL MANTENIMIENTO DE ACUERDO A LAS CLÁUSULAS ESPECIFICADAS EN LOS CONTRATOS.

Matriz de Indicadores para Resultados
Ejercicio Fiscal 2023

ACTIVIDAD	ADMINISTRACIÓN DE LOS RECURSOS HUMANOS, MATERIALES Y FINANCIEROS EN EDUCACIÓN SUPERIOR.	PORCENTAJE DE INFORMES DE LA CUENTA PÚBLICA ENTREGADOS.	ACUSE TRIMESTRAL DE RENDICIÓN DE CUENTA PÚBLICA, GENERADO EN LA DIRECCIÓN DE PLANEACIÓN Y EVALUACIÓN Y EN LA DIRECCIÓN DE ADMINISTRACIÓN Y FINANZAS DE LA UNIVERSIDAD TECNOLÓGICA DE TULA-TEPEJI Y UBICADO EN HTTP://WWW.UTTT.EDU.MX/CONTABLE/IN DEX.HTML	LOS SISTEMAS DE ARMONIZACIÓN CONTABLE FUNCIONAN CON APEGO A LOS LINEAMIENTOS VIGENTES EMITIDOS POR EL CONSEJO NACIONAL DE ARMONIZACIÓN CONTABLE.
-----------	---	---	---	--



**Matriz de Indicadores para Resultados
Ejercicio Fiscal 2023**

DATOS DEL PROGRAMA PRESUPUESTAL			
Unidad Responsable	21 - Secretaría de Educación Pública	Unidad Presupuestal Responsable de la Elaboración de la MIR	01 - Secretaría de Educación Pública
Programa Sectorial	20 - Inversión	Programa Presupuestario	S-24 - Fortalecimiento a la Educación con la Entrega de Útiles y U

MATRIZ DE INDICADORES PARA RESULTADOS				
	RESUMEN NARRATIVO	INDICADORES	MEDIOS DE VERIFICACIÓN	SUPUESTOS
FIN	CONTRIBUIR A ELEVAR EL GRADO PROMEDIO DE ESCOLARIDAD DE LA POBLACIÓN HIDALGUENSE	GRADO PROMEDIO DE ESCOLARIDAD DE LA POBLACIÓN HIDALGUENSE	REPORTE ANUAL DE INDICADORES EDUCATIVOS. GRADO PROMEDIO DE ESCOLARIDAD, DISPONIBLE EN HTTPS://WWW.PLANEACION.SEP.GOB.MX/INDICADORES_PRONOSTICOS.ASPX , GENERADO Y UBICADO EN DIRECCIÓN GENERAL DE PLANEACIÓN, PROGRAMACIÓN Y ESTADÍSTICA EDUCATIVA DE LA SECRETARÍA DE EDUCACIÓN PÚBLICA	LAS Y LOS ESTUDIANTES SE MATRICULAN EN ALGÚN NIVEL EDUCATIVO
PROPÓSITO	LAS Y LOS ESTUDIANTES DEL SISTEMA EDUCATIVO ESTATAL CONCLUYEN SU TRAYECTORIA ESCOLAR EN EL ESTADO DE HIDALGO.	PORCENTAJE DE EFICIENCIA EN EL SISTEMA EDUCATIVO ESCOLARIZADO	INFORME ANUAL DE EFICIENCIA EDUCATIVA EN HIDALGO, GENERADO Y UBICADO EN EL INSTITUTO HIDALGUENSE DE EDUCACIÓN.	ALUMNOS Y ALUMNAS ACUDEN PERIÓDICAMENTE A LOS CENTROS ESCOLARES.
COMPONENTE	ÚTILES ESCOLARES A ESTUDIANTES DE LA UNIVERSIDAD TECNOLÓGICA DE TULA – TEPEJI, ENTREGADOS.	PORCENTAJE DE ESTUDIANTES CON ÚTILES ESCOLARES ENTREGADOS.	LISTADO DE ESTUDIANTES CON ÚTILES ESCOLARES ENTREGADOS EN EL CICLO ESCOLAR ACTUAL, GENERADO POR EL ÁREA ACADÉMICA Y UBICADO EN EL DEPARTAMENTO DE ADQUISICIONES PERTENECIENTE A LA DIRECCIÓN DE ADMINISTRACIÓN Y FINANZAS DE LA UNIVERSIDAD TECNOLÓGICA DE TULA TEPEJI.	LOS PROVEEDORES ENTREGAN LOS ÚTILES ESCOLARES EN TIEMPO Y FORMA.
ACTIVIDAD	ADQUISICIÓN DE PAQUETES DE ÚTILES ESCOLARES PARA ESTUDIANTES DE LA UNIVERSIDAD TECNOLÓGICA DE TULA-TEPEJI.	PORCENTAJE DE PAQUETES DE ÚTILES ESCOLARES ADQUIRIDOS.	REQUISICIÓN DE PAQUETES DE ÚTILES ESCOLARES ADQUIRIDOS DURANTE EL AÑO, GENERADO Y UBICADO EN EL DEPARTAMENTO DE RECURSOS MATERIALES DE LA UNIVERSIDAD TECNOLÓGICA DE TULA - TEPEJI.	LOS PROVEEDORES CUMPLEN CON LAS ESPECIFICACIONES TÉCNICAS SOLICITADAS PARA LOS PAQUETES DE ÚTILES ESCOLARES.

**Matriz de Indicadores para Resultados
Ejercicio Fiscal 2023**



Ejercicio Fiscal 2023

Alineación de la Matriz de Indicadores para Resultados (MIR)

**Alineación de la Matriz de Indicadores
para Resultados al Plan Estatal de Desarrollo
Ejercicio Fiscal 2023**

DATOS DEL PROGRAMA

Unidad Responsable	21 - Secretaría de Educación Pública	Unidad Presupuestal	-- Universidad Politécnica Metropolitana de Hidalgo -- Universidad Politécnica de Tulancingo -- Universidad Politécnica de Pachuca -- Universidad Politécnica de Francisco I. Madero -- Universidad Politécnica de Huejutla -- UNIVERSIDAD TECNOLÓGICA DE TULA-TEPEJI -- Universidad Tecnológica de Tulancingo -- Universidad Tecnológica de la Huasteca Hidalguense -- Universidad Tecnológica del Valle del Mezquital -- Universidad Tecnológica de la Sierra Hidalguense -- Universidad Tecnológica de la Zona Metropolitana del Valle de México -- Instituto Tecnológico Superior de Huichapan -- Instituto Tecnológico Superior del Occidente del Estado de Hidalgo -- Instituto Tecnológico Superior del Oriente del Estado de Hidalgo -- Universidad Intercultural del Estado de Hidalgo -- El Colegio del Estado de Hidalgo -- Instituto Hidalguense de Financiamiento a la Educación Superior -- Universidad Tecnológica Minera de Zimapán -- Universidad Tecnológica de Mineral de la Reforma -- Universidad Politécnica de la Energía -- Subsecretaría de Educación Media Superior y Superior -- Universidad Digital del Estado de Hidalgo
Programa Sectorial	11 - Educación Pública	Programa Presupuestario	E-06 - Educación Superior
		Unidad Presupuestal Responsable de la Elaboración de la MIR	04 - Subsecretaría de Educación Media Superior y Superior

ALINEACIÓN

PLAN ESTATAL DE DESARROLLO 2016 - 2022

Ramo	17 - Educación Pública
Eje Estratégico	46 - Hidalgo con Bienestar
Objetivo Estratégico	02 - Educación de Calidad

CLASIFICACIÓN FUNCIONAL

Finalidad	02 - Desarrollo Social
Función	05 - Educación
Subfunción	03 - Educación Superior



**Alineación de la Matriz de Indicadores
para Resultados al Plan Estatal de Desarrollo
Ejercicio Fiscal 2023**

DATOS DEL PROGRAMA

Unidad Responsable	21 - Secretaría de Educación Pública	Unidad Presupuestal	-- Secretaría de Educación Pública -- Instituto Hidalguense de Educación -- Universidad Politécnica de Tulancingo -- Universidad Politécnica de Pachuca -- Universidad Politécnica de Francisco I. Madero -- Universidad Politécnica de Huejutla -- Universidad Politécnica Metropolitana de Hidalgo -- UNIVERSIDAD TECNOLÓGICA DE TULA-TEPEJI -- Universidad Tecnológica de Tulancingo -- Universidad Tecnológica de la Huasteca Hidalguense -- Universidad Tecnológica del Valle del Mezquital -- Universidad Tecnológica de la Sierra Hidalguense -- Universidad Tecnológica de la Zona Metropolitana del Valle de México -- Instituto Tecnológico Superior de Huichapan -- Instituto Tecnológico Superior del Occidente del Estado de Hidalgo -- Instituto Tecnológico Superior del Oriente del Estado de Hidalgo -- Universidad Intercultural del Estado de Hidalgo -- Colegio de Bachilleres del Estado de Hidalgo -- Bachillerato del Estado de Hidalgo -- Colegio de Estudios Científicos y Tecnológicos del Estado de Hidalgo -- Colegio de Educación Profesional Técnica del Estado de Hidalgo -- Universidad Tecnológica Minera de Zimapán -- Universidad Tecnológica de Mineral de la Reforma -- Universidad Politécnica de la Energía -- Subsecretaría de Educación Media Superior y Superior -- Universidad Digital del Estado de Hidalgo
Programa Sectorial	20 - Inversión	Programa Presupuestario	S-24 - Fortalecimiento a la Educación con la Entrega de Útiles y Uniformes
		Unidad Presupuestal Responsable de la Elaboración de la MIR	01 - Secretaría de Educación Pública

ALINEACIÓN

PLAN ESTATAL DE DESARROLLO 2016 - 2022

Ramo	17 - Educación Pública
Eje Estratégico	46 - Hidalgo con Bienestar
Objetivo Estratégico	02 - Educación de Calidad



**Alineación de la Matriz de Indicadores
para Resultados al Plan Estatal de Desarrollo
Ejercicio Fiscal 2023**

CLASIFICACIÓN FUNCIONAL

Finalidad	02 - Desarrollo Social
Función	05 - Educacion
Subfunción	06 - Otro Servicios Educativos y Actividades Inherentes



Ejercicio Fiscal 2023

FICHA TÉCNICA

Componente-Actividad

Ejercicio Fiscal 2023

I. DATOS DE IDENTIFICACIÓN DEL PROGRAMA

Unidad Responsable	21 - Secretaría de Educación Pública	Unidad Presupuestal	44 - UNIVERSIDAD TECNOLÓGICA DE TULA-TEPEJI
Programa Sectorial	11 - Educación Pública	Programa Presupuestario	E-06 - Educación Superior
Clave Indicador	0K061	Unidad Presupuestal Responsable de la Elaboración de la MIR	04 - Subsecretaría de Educación Media Superior y Superior
Clave Presupuestal Armonizada			

II. DATOS DE IDENTIFICACIÓN DEL INDICADOR

Nombre del Indicador

PORCENTAJE DE ESTUDIANTES FORMADOS EN EDUCACIÓN SUPERIOR.

Nivel

COMPONENTE

Dimensión a Medir

EFICACIA

Sentido

ASCENDENTE

Política Sectorial

Educación y Cultura

Indicador Estratégico

Grado Promedio de Escolaridad

Objetivo de Desarrollo Sostenible

Garantizar una educación inclusiva, equitativa y de calidad y promover oportunidades de aprendizaje durante toda la vida para todos

Meta del Objetivo de Desarrollo Sostenible

Garantizar que todos los estudiantes adquieran los conocimientos teóricos y prácticos necesarios para promover el desarrollo sostenible, en particular mediante la educación para el desarrollo sostenible y la adopción de estilos de vida sostenibles, los derechos humanos, la igualdad entre los géneros, la promoción de una cultura de paz y no violencia, la ciudadanía mundial y la valoración de la diversidad cultural y de la contribución de la cultura al desarrollo sostenible, entre otros medios.

Definición

MIDE EL NÚMERO DE ESTUDIANTES QUE SON FORMADOS CON EDUCACIÓN SUPERIOR DE CALIDAD Y PERTINENCIA EN LA UNIVERSIDAD TECNOLÓGICA DE TULA - TEPEJI, CON LA FINALIDAD DE INCREMENTAR EL NÚMERO DE PERSONAS COMPETENTES EN EL SECTOR LABORAL

III. DATOS DEL INDICADOR

Fórmula del Indicador

$$PEFES=(TEF/TEDES)*100$$

Variables

Nombre	U. Medida	Descripción	Fuentes
TEF	ESTUDIANTE	TOTAL DE ESTUDIANTES FORMADOS	ESTADÍSTICA 911 CICLO ACTUAL
TEDES	ESTUDIANTE	TOTAL DE ESTUDIANTES QUE DEMANDAN LA EDUCACIÓN SUPERIOR	ESTADÍSTICA 911 CICLO ACTUAL

Método de Cálculo

PORCENTAJE

Rango de Valor

0 - 100

Ejercicio Fiscal 2023

Frecuencia de Medicion		Cobertura	
	Trimestral		ESTATAL

Determinación de Metas		Semaforización	
Meta	100	Verde	120.0000 - 85.1000
Periodo de Cumplimiento	Anual	Amarillo	85.0000 - 65.1000
Meta Absoluta	4850.00	Rojo	65.0000 - 0.0000

Línea Base			
<u>Valor</u>	4882	<u>Año</u>	2022
		<u>Periodo</u>	ENERO-DICIEMBRE

Programación de metas				
	Periodo	Numerador	Denominador	Programado
	1	0.00	4,850.00	0.0000
	2	0.00	4,850.00	0.0000
	3	0.00	4,850.00	0.0000
	4	4,850.00	4,850.00	100.0000



Ejercicio Fiscal 2023

I. DATOS DE IDENTIFICACIÓN DEL PROGRAMA

Unidad Responsable	40 - Organismos Descentralizados	Unidad Presupuestal	44 - UNIVERSIDAD TECNOLÓGICA DE TULA-TEPEJI
Programa Sectorial	11 - Educación Pública	Programa Presupuestario	E-06 - Educación Superior
Clave Indicador		Unidad Presupuestal Responsable de la Elaboración de la MIR	04 - Subsecretaría de Educación Media Superior y Superior
Clave Presupuestal Armonizada			

II. DATOS DE IDENTIFICACIÓN DEL INDICADOR

Nombre del Indicador

PORCENTAJE DE ADECUACIONES CURRICULARES APROBADAS.

Nivel	Dimensión a Medir	Sentido
ACTIVIDAD	EFICACIA	ASCENDENTE

Componente

ESTUDIANTES DE EDUCACIÓN SUPERIOR EN LAS INSTITUCIONES PÚBLICAS FORMADOS.

Definición

MIDE EL NÚMERO DE ADECUACIONES CURRICULARES DE PLANES Y PROGRAMAS DE ESTUDIO QUE SE APRUEBAN, CON LA FINALIDAD DE MANTENER LOS PROGRAMAS EDUCATIVOS DE EDUCACIÓN SUPERIOR ACTUALIZADOS Y GARANTIZAR SU PERTINENCIA, BASADOS EN COMPETENCIAS LABORALES Y CON PERSPECTIVA DE GÉNERO

III. DATOS DEL INDICADOR

Fórmula del Indicador

$$PACA = (ACA/ACP) * 100$$

Variables

Nombre	U. Medida	Descripción	Fuentes
ACA	ADECUACIÓN	ADECUACIONES CURRICULARES APROBADAS	OFICIO DE AUTORIZACIÓN Y/O CONVOCATORIA A REUNIÓN DE DISEÑO CURRICULAR PARA EL EJERCICIO ACTUAL.
ACP	ADECUACIÓN	ADECUACIONES CURRICULARES PROGRAMADAS	PROGRAMA OPERATIVO ANUAL, COMPONENTE ESTUDIANTES DE EDUCACIÓN SUPERIOR EN LAS INSTITUCIONES PÚBLICAS FORMADOS, GENERADO Y UBICADO EN LA SECRETARÍA ACADÉMICA DE LA UNIVERSIDAD TECNOLÓGICA DE TULA-TEPEJI.

Método de Cálculo

PORCENTAJE

Rango de Valor

0 - 100

Frecuencia de Medicion

Trimestral

Cobertura

ESTATAL

Ejercicio Fiscal 2023

Determinación de Metas		Semaforización	
Meta	100	Verde	120.0000 - 85.1000
Periodo de Cumplimiento	Anual	Amarillo	85.0000 - 65.1000
Meta Absoluta	1.00	Rojo	65.0000 - 0.0000

Línea Base			
Valor	0	Año	2022
		Periodo	ENERO-DICIEMBRE

Programación de metas				
	Periodo	Numerador	Denominador	Programado
	1	0.00	1.00	0.0000
	2	0.00	1.00	0.0000
	3	1.00	1.00	100.0000
	4	0.00	1.00	0.0000



Ejercicio Fiscal 2023

I. DATOS DE IDENTIFICACIÓN DEL PROGRAMA

Unidad Responsable	40 - Organismos Descentralizados	Unidad Presupuestal	44 - UNIVERSIDAD TECNOLÓGICA DE TULA-TEPEJI
Programa Sectorial	11 - Educación Pública	Programa Presupuestario	E-06 - Educación Superior
Clave Indicador		Unidad Presupuestal Responsable de la Elaboración de la MIR	04 - Subsecretaría de Educación Media Superior y Superior
Clave Presupuestal Armonizada			

II. DATOS DE IDENTIFICACIÓN DEL INDICADOR

Nombre del Indicador

PORCENTAJE DE ASPIRANTES DIAGNOSTICADOS.

Nivel	Dimensión a Medir	Sentido
ACTIVIDAD	EFICACIA	ASCENDENTE

Componente

ESTUDIANTES DE EDUCACIÓN SUPERIOR EN LAS INSTITUCIONES PÚBLICAS FORMADOS.

Definición

MIDE EL NUMERO DE ASPIRANTES DIAGNOSTICADOS EN SU NIVEL DE CONOCIMIENTO, CON LA FINALIDAD DE MEJORAR EL INDICADOR DE ABSORCIÓN, APROVECHAMIENTO ESCOLAR Y FAVORECER LA DISMINUCIÓN DE LA DESERCIÓN.

III. DATOS DEL INDICADOR

Fórmula del Indicador

$$PAD=(AD/TA)*100$$

Variables

Nombre	U. Medida	Descripción	Fuentes
AD	ASPIRANTE	ASPIRANTES DIAGNOSTICADOS	LISTA TRIMESTRAL DE RESULTADOS DE LOS ASPIRANTES.
TA	ASPIRANTE	TOTAL DE ASPIRANTES	PROGRAMA OPERATIVO ANUAL, COMPONENTE ESTUDIANTES DE EDUCACIÓN SUPERIOR EN LAS INSTITUCIONES PÚBLICAS FORMADOS, GENERADO Y UBICADO EN LA SECRETARÍA ACADÉMICA DE LA UNIVERSIDAD TECNOLÓGICA DE TULA - TEPEJI.

Método de Cálculo

PORCENTAJE

Rango de Valor

0 - 100

Frecuencia de Medicion

Trimestral

Cobertura

ESTATAL

Determinación de Metas

Meta	100
Periodo de Cumplimiento	Anual
Meta Absoluta	4850.00

Semaforización

Verde	120.0000 - 85.1000
Amarillo	85.0000 - 65.1000
Rojo	65.0000 - 0.0000

Ejercicio Fiscal 2023

Línea Base

Valor 4684 Año 2021 Período ENERO-DICIEMBRE

Programación de metas

Periodo	Numerador	Denominador	Programado
1	0.00	4,850.00	0.0000
2	0.00	4,850.00	0.0000
3	0.00	4,850.00	0.0000
4	4,850.00	4,850.00	100.0000



Ejercicio Fiscal 2023

I. DATOS DE IDENTIFICACIÓN DEL PROGRAMA

Unidad Responsable	40 - Organismos Descentralizados	Unidad Presupuestal	44 - UNIVERSIDAD TECNOLÓGICA DE TULA-TEPEJI
Programa Sectorial	11 - Educación Pública	Programa Presupuestario	E-06 - Educación Superior
Clave Indicador		Unidad Presupuestal Responsable de la Elaboración de la MIR	04 - Subsecretaría de Educación Media Superior y Superior
Clave Presupuestal Armonizada			

II. DATOS DE IDENTIFICACIÓN DEL INDICADOR

Nombre del Indicador

PORCENTAJE DE ESTUDIANTES BENEFICIADOS CON LA IMPARTICIÓN DE ACTIVIDADES EXTRACURRICULARES.

Nivel	Dimensión a Medir	Sentido
ACTIVIDAD	EFICACIA	ASCENDENTE

Componente

ESTUDIANTES DE EDUCACIÓN SUPERIOR EN LAS INSTITUCIONES PÚBLICAS FORMADOS.

Definición

MIDE EL NÚMERO DE ESTUDIANTES QUE SE BENEFICIAN CON LA IMPARTICIÓN DE ACTIVIDADES CULTURALES, DEPORTIVAS Y RECREATIVAS (ACTIVIDADES EXTRACURRICULARES) EN LA UNIVERSIDAD TECNOLÓGICA DE TULA - TEPEJI, CON LA FINALIDAD DE BRINDAR UNA EDUCACIÓN SUPERIOR INTEGRAL.

III. DATOS DEL INDICADOR

Fórmula del Indicador

$$PEBIAE=(EBAE/E1CF)*100$$

Variables

Nombre	U. Medida	Descripción	Fuentes
EBAE	ESTUDIANTE	ESTUDIANTES BENEFICIADOS CON ACTIVIDADES EXTRACURRICULARES	LISTADO DE ASISTENCIA TRIMESTRAL DE ACTIVIDADES EXTRACURRICULARES.
E1CF	ESTUDIANTE	ESTUDIANTES DE PRIMER CICLO DE FORMACIÓN	PROGRAMA OPERATIVO ANUAL, COMPONENTE ESTUDIANTES DE EDUCACIÓN SUPERIOR EN LAS INSTITUCIONES PÚBLICAS FORMADOS, GENERADO Y UBICADO EN LA SECRETARÍA ACADÉMICA DE LA UNIVERSIDAD TECNOLÓGICA DE TULA - TEPEJI

Método de Cálculo

PORCENTAJE

Rango de Valor

0 - 100

Frecuencia de Medicion

Trimestral

Cobertura

ESTATAL

Ejercicio Fiscal 2023

Determinación de Metas		Semaforización	
Meta	100	Verde	120.0000 - 85.1000
Periodo de Cumplimiento	Anual	Amarillo	85.0000 - 65.1000
Meta Absoluta	15050.00	Rojo	65.0000 - 0.0000

Línea Base			
<u>Valor</u>	15050	<u>Año</u>	2021
		<u>Periodo</u>	ENERO-DICIEMBRE

Programación de metas				
	Periodo	Numerador	Denominador	Programado
	1	2,600.00	15,050.00	17.2757
	2	4,050.00	15,050.00	26.9103
	3	5,100.00	15,050.00	33.8870
	4	3,300.00	15,050.00	21.9269



Ejercicio Fiscal 2023

I. DATOS DE IDENTIFICACIÓN DEL PROGRAMA

Unidad Responsable	40 - Organismos Descentralizados	Unidad Presupuestal	44 - UNIVERSIDAD TECNOLÓGICA DE TULA-TEPEJI
Programa Sectorial	11 - Educación Pública	Programa Presupuestario	E-06 - Educación Superior
Clave Indicador		Unidad Presupuestal Responsable de la Elaboración de la MIR	04 - Subsecretaría de Educación Media Superior y Superior
Clave Presupuestal Armonizada			

II. DATOS DE IDENTIFICACIÓN DEL INDICADOR

Nombre del Indicador

PORCENTAJE DE ESTUDIANTES CON ATENCIÓN COMPENSATORIA.

Nivel	Dimensión a Medir	Sentido
ACTIVIDAD	EFICACIA	ASCENDENTE

Componente

ESTUDIANTES DE EDUCACIÓN SUPERIOR EN LAS INSTITUCIONES PÚBLICAS FORMADOS.

Definición

MIDE EL NÚMERO DE ESTUDIANTES CON ATENCIÓN COMPENSATORIA EN ASESORÍAS Y TUTORÍAS, CON LA FINALIDAD DE DISMINUIR LA DESERCIÓN ESCOLAR E INCREMENTAR LA EFICIENCIA TERMINAL.

III. DATOS DEL INDICADOR

Fórmula del Indicador

$$PEAC = (EAC / TEM) * 100$$

Variables

Nombre	U. Medida	Descripción	Fuentes
EAC	ESTUDIANTE	ESTUDIANTES CON ATENCIÓN COMPENSATORIA	LISTADO DEL CICLO ESCOLAR DE LOS ESTUDIANTES CON ATENCIÓN COMPENSATORIA, GENERADAS Y UBICADAS EN LOS PROGRAMAS EDUCATIVOS, BITÁCORA DE CONTROL DE SEGUIMIENTO PSICOLÓGICO GENERADA Y UBICADA EN EL ÁREA DE PSICOLOGÍA, ADSCRITA A LA SECRETARÍA ACADÉMICA
TEM	ESTUDIANTE	TOTAL DE ESTUDIANTES MATRICULADOS	PROGRAMA OPERATIVO ANUAL, COMPONENTE ESTUDIANTES DE EDUCACIÓN SUPERIOR EN LAS INSTITUCIONES PÚBLICAS FORMADOS, GENERADO Y UBICADO EN LA SECRETARÍA ACADÉMICA DE LA UNIVERSIDAD TECNOLÓGICA DE TULA - TEPEJI.

Método de Cálculo

PORCENTAJE

Rango de Valor

0 - 100

Frecuencia de Medicion

Trimestral

Cobertura

ESTATAL

Ejercicio Fiscal 2023

Determinación de Metas		Semaforización	
Meta	100	Verde	120.0000 - 85.1000
Periodo de Cumplimiento	Anual	Amarillo	85.0000 - 65.1000
Meta Absoluta	2070.00	Rojo	65.0000 - 0.0000

Línea Base			
Valor	2068	Año	2022
		Periodo	ENERO-DICIEMBRE

Programación de metas				
	Periodo	Numerador	Denominador	Programado
	1	620.00	2,070.00	29.9517
	2	520.00	2,070.00	25.1208
	3	630.00	2,070.00	30.4348
	4	300.00	2,070.00	14.4928



Ejercicio Fiscal 2023

I. DATOS DE IDENTIFICACIÓN DEL PROGRAMA

Unidad Responsable	40 - Organismos Descentralizados	Unidad Presupuestal	44 - UNIVERSIDAD TECNOLÓGICA DE TULA-TEPEJI
Programa Sectorial	11 - Educación Pública	Programa Presupuestario	E-06 - Educación Superior
Clave Indicador		Unidad Presupuestal Responsable de la Elaboración de la MIR	04 - Subsecretaría de Educación Media Superior y Superior
Clave Presupuestal Armonizada			

II. DATOS DE IDENTIFICACIÓN DEL INDICADOR

Nombre del Indicador

PORCENTAJE DE PERSONAL DOCENTE CAPACITADO.

Nivel	Dimensión a Medir	Sentido
ACTIVIDAD	EFICACIA	ASCENDENTE

Componente

ESTUDIANTES DE EDUCACIÓN SUPERIOR EN LAS INSTITUCIONES PÚBLICAS FORMADOS.

Definición

MIDE EL PERSONAL DOCENTE DE LA UNIVERSIDAD TECNOLÓGICA DE TULA - TEPEJI CAPACITADO EN DIFERENTES TEMAS, CON LA FINALIDAD DE PROFESIONALIZAR A LOS DOCENTES PARA CUMPLIR CON LOS OBJETIVOS DE LOS PROGRAMAS DE ESTUDIO QUE LE PERMITAN AL ESTUDIANTE CONTAR CON UNA MEJOR CALIDAD EDUCATIVA.

III. DATOS DEL INDICADOR

Fórmula del Indicador

$$PPDC = (PDC / PDPC) * 100$$

Variables

Nombre	U. Medida	Descripción	Fuentes
PDC	DOCENTE	PERSONAL DOCENTE CAPACITADO	LISTAS DE ASISTENCIA Y CONSTANCIAS DE CAPACITACIÓN O ACTUALIZACIÓN TRIMESTRAL DEL PERSONAL DOCENTE, GENERADAS Y UBICADAS EN LA SUBDIRECCIÓN DE ENLACE ACADÉMICO ADSCRITA A LA SECRETARÍA ACADÉMICA DE LA UNIVERSIDAD TECNOLÓGICA DE TULA - TEPEJI.
PDPC	DOCENTE	PERSONAL DOCENTE PROGRAMADO A CAPACITAR	PROGRAMA OPERATIVO ANUAL, COMPONENTE ESTUDIANTES DE EDUCACIÓN SUPERIOR EN LAS INSTITUCIONES PÚBLICAS FORMADOS, GENERADO Y UBICADO EN LA SECRETARÍA ACADÉMICA DE LA UNIVERSIDAD TECNOLÓGICA DE TULA - TEPEJI.

Método de Cálculo

PORCENTAJE

Rango de Valor

0 - 100

Frecuencia de Medicion

Trimestral

Cobertura

ESTATAL

Ejercicio Fiscal 2023

Determinación de Metas		Semaforización	
Meta	100	Verde	120.0000 - 85.1000
Periodo de Cumplimiento	Anual	Amarillo	85.0000 - 65.1000
Meta Absoluta	300.00	Rojo	65.0000 - 0.0000

Línea Base			
<u>Valor</u>	300.00	<u>Año</u>	2022
		<u>Periodo</u>	ENERO-DICIEMBRE

Programación de metas				
	Periodo	Numerador	Denominador	Programado
	1	0.00	300.00	0.0000
	2	100.00	300.00	33.3333
	3	100.00	300.00	33.3333
	4	100.00	300.00	33.3333



Ejercicio Fiscal 2023

I. DATOS DE IDENTIFICACIÓN DEL PROGRAMA

Unidad Responsable	40 - Organismos Descentralizados	Unidad Presupuestal	44 - UNIVERSIDAD TECNOLÓGICA DE TULA-TEPEJI
Programa Sectorial	11 - Educación Pública	Programa Presupuestario	E-06 - Educación Superior
Clave Indicador		Unidad Presupuestal Responsable de la Elaboración de la MIR	04 - Subsecretaría de Educación Media Superior y Superior
Clave Presupuestal Armonizada			

II. DATOS DE IDENTIFICACIÓN DEL INDICADOR

Nombre del Indicador

PORCENTAJE DE ESTUDIANTES CON BECAS INSTITUCIONALES OTORGADAS.

Nivel	Dimensión a Medir	Sentido
ACTIVIDAD	EFICACIA	ASCENDENTE

Componente

ESTUDIANTES DE EDUCACIÓN SUPERIOR EN LAS INSTITUCIONES PÚBLICAS FORMADOS.

Definición

MIDE EL NÚMERO DE ESTUDIANTES BENEFICIADOS CON EL OTORGAMIENTO DE BECA ALIMENTICIA O DE REPRESENTACIÓN INSTITUCIONAL, CON LA FINALIDAD DE APOYAR SU ECONOMÍA FAMILIAR, DISMINUIR LA DESERCIÓN ESCOLAR Y ASÍ PROMOVER LA CONCLUSIÓN DE SU FORMACIÓN PROFESIONAL.

III. DATOS DEL INDICADOR

Fórmula del Indicador

$$PEB=(EB/TEB)*100$$

Variables

Nombre	U. Medida	Descripción	Fuentes
EB	ESTUDIANTE	ESTUDIANTES BECADOS	ACTAS DE SESIONES ORDINARIAS Y EXTRAORDINARIAS CUATRIMESTRALES DEL COMITÉ DE BECAS GENERADO Y UBICADO EN EL ÁREA DE SERVICIOS ESTUDIANTILES ADSCRITA A LA SUBDIRECCIÓN DE SERVICIOS ESCOLARES DE LA UNIVERSIDAD TECNOLÓGICA DE TULA - TEPEJI
TEB	ESTUDIANTE	TOTAL DE ESTUDIANTES A BECAR	PROGRAMA OPERATIVO ANUAL, COMPONENTE ESTUDIANTES DE EDUCACIÓN SUPERIOR EN LAS INSTITUCIONES PÚBLICAS FORMADOS, GENERADO Y UBICADO EN LA SECRETARÍA ACADÉMICA Y EXPEDIENTES DE SOLICITUDES DE BECAS RESGUARDADOS POR EL DEPARTAMENTO DE SERVICIOS ESTU

Método de Cálculo

PORCENTAJE

Rango de Valor

0 - 100

Frecuencia de Medicion

Trimestral

Cobertura

ESTATAL

Ejercicio Fiscal 2023

Determinación de Metas		Semaforización	
Meta	100	Verde	120.0000 - 85.1000
Periodo de Cumplimiento	Anual	Amarillo	85.0000 - 65.1000
Meta Absoluta	105.00	Rojo	65.0000 - 0.0000

Línea Base			
<u>Valor</u>	0	<u>Año</u>	2021
		<u>Periodo</u>	ENERO-DICIEMBRE

Programación de metas				
	Periodo	Numerador	Denominador	Programado
	1	35.00	105.00	33.3333
	2	35.00	105.00	33.3333
	3	35.00	105.00	33.3333
	4	0.00	105.00	0.0000



Ejercicio Fiscal 2023

I. DATOS DE IDENTIFICACIÓN DEL PROGRAMA

Unidad Responsable	40 - Organismos Descentralizados	Unidad Presupuestal	44 - UNIVERSIDAD TECNOLÓGICA DE TULA-TEPEJI
Programa Sectorial	11 - Educación Pública	Programa Presupuestario	E-06 - Educación Superior
Clave Indicador		Unidad Presupuestal Responsable de la Elaboración de la MIR	04 - Subsecretaría de Educación Media Superior y Superior
Clave Presupuestal Armonizada			

II. DATOS DE IDENTIFICACIÓN DEL INDICADOR

Nombre del Indicador

PORCENTAJE MATERIAL DIDÁCTICO DISTRIBUIDO.

Nivel	Dimensión a Medir	Sentido
ACTIVIDAD	EFICACIA	ASCENDENTE

Componente

ESTUDIANTES DE EDUCACIÓN SUPERIOR EN LAS INSTITUCIONES PÚBLICAS FORMADOS.

Definición

MIDE LA CANTIDAD DE MATERIAL DIDÁCTICO DISTRIBUIDO, CON LA FINALIDAD DE FORTALECER EL PROCESO DE ENSEÑANZA-APRENDIZAJE QUE FAVORECE LA ADQUISICIÓN Y APLICACIÓN DEL CONOCIMIENTO.

III. DATOS DEL INDICADOR

Fórmula del Indicador

$$PMDD=(MDD/MDPD)*100$$

Variables

Nombre	U. Medida	Descripción	Fuentes
MDD	MATERIAL DIDÁCTICO	MATERIAL DIDÁCTICO DISTRIBUIDO	FACTURAS Y/O REQUISICIONES, LISTA DE MATERIAL DIDÁCTICO ENTREGADO TRIMESTRALMENTE, GENERADO Y UBICADO EN EL DEPARTAMENTO DE RECURSOS MATERIALES, ADSCRITO A LA DIRECCIÓN DE ADMINISTRACIÓN Y FINANZAS DE LA UNIVERSIDAD TECNOLÓGICA DE TULA - TEPEJI.
MDPD	MATERIAL DIDÁCTICO	MATERIAL DIDÁCTICO PROGRAMADO PARA DISTRIBUIR	PROGRAMA OPERATIVO ANUAL, COMPONENTE ESTUDIANTES DE EDUCACIÓN SUPERIOR EN LAS INSTITUCIONES PÚBLICAS FORMADOS, GENERADO Y UBICADO EN LA SECRETARÍA ACADÉMICA DE LA UNIVERSIDAD TECNOLÓGICA DE TULA - TEPEJI.

Método de Cálculo

PORCENTAJE

Rango de Valor

0 - 100

Frecuencia de Medicion

Trimestral

Cobertura

ESTATAL

Ejercicio Fiscal 2023

Determinación de Metas		Semaforización	
Meta	100	Verde	120.0000 - 85.1000
Periodo de Cumplimiento	Anual	Amarillo	85.0000 - 65.1000
Meta Absoluta	2.00	Rojo	65.0000 - 0.0000

Línea Base			
<u>Valor</u>	2.00	<u>Año</u>	2022
		<u>Periodo</u>	ENERO-DICIEMBRE

Programación de metas				
	Periodo	Numerador	Denominador	Programado
	1	0.00	2.00	0.0000
	2	0.00	2.00	0.0000
	3	2.00	2.00	100.0000
	4	0.00	2.00	0.0000



Ejercicio Fiscal 2023

I. DATOS DE IDENTIFICACIÓN DEL PROGRAMA

Unidad Responsable	21 - Secretaría de Educación Pública	Unidad Presupuestal	44 - UNIVERSIDAD TECNOLÓGICA DE TULA-TEPEJI
Programa Sectorial	11 - Educación Pública	Programa Presupuestario	E-06 - Educación Superior
Clave Indicador	0K062	Unidad Presupuestal Responsable de la Elaboración de la MIR	04 - Subsecretaría de Educación Media Superior y Superior
Clave Presupuestal Armonizada			

II. DATOS DE IDENTIFICACIÓN DEL INDICADOR

Nombre del Indicador

PORCENTAJE DE BENEFICIARIOS CON SERVICIOS DE EXTENSIÓN Y VINCULACIÓN OTORGADOS.

Nivel

COMPONENTE

Dimensión a Medir

EFICACIA

Sentido

ASCENDENTE

Política Sectorial

Educación y Cultura

Indicador Estratégico

Grado Promedio de Escolaridad

Objetivo de Desarrollo Sostenible

Garantizar una educación inclusiva, equitativa y de calidad y promover oportunidades de aprendizaje durante toda la vida para todos

Meta del Objetivo de Desarrollo Sostenible

Garantizar que todos los estudiantes adquieran los conocimientos teóricos y prácticos necesarios para promover el desarrollo sostenible, en particular mediante la educación para el desarrollo sostenible y la adopción de estilos de vida sostenibles, los derechos humanos, la igualdad entre los géneros, la promoción de una cultura de paz y no violencia, la ciudadanía mundial y la valoración de la diversidad cultural y de la contribución de la cultura al desarrollo sostenible, entre otros medios.

Definición

MIDE EL NUMERO DE BENEFICIARIOS CON SERVICIOS DE EXTENSIÓN Y VINCULACIÓN TALES COMO: ESTUDIANTES EN EDUCACIÓN CONTINUA, SERVICIOS TECNOLÓGICOS, CERTIFICACIÓN Y EVALUACIÓN, CENTRO INCUBADOR, CON LA FINALIDAD DE FORTALECER EL DESARROLLO DEL SECTOR PRODUCTIVO Y SOCIAL DE LA POBLACIÓN QUE SOLICITA UN SERVICIO.

III. DATOS DEL INDICADOR

Fórmula del Indicador

$PBSEYVO=(BSEYVO/BPOSEYV)*100$

Ejercicio Fiscal 2023

Variables			
Nombre	U. Medida	Descripción	Fuentes
BSEYVO	BENEFICIARIO	BENEFICIARIOS CON SERVICIOS DE EXTENSIÓN Y VINCULACIÓN OTORGADO	LISTA TRIMESTRAL DE BENEFICIARIOS CON SERVICIOS DE EXTENSIÓN Y VINCULACIÓN ATENDIDOS, GENERADO Y UBICADO EN LA DIRECCIÓN DE INVESTIGACIÓN Y SERVICIOS TECNOLÓGICOS DE LA UNIVERSIDAD TECNOLÓGICA DE TULA-TEPEJI
BPOSEYV	BENEFICIARIO	BENEFICIARIOS PROGRAMADOS A OTORGAR SERVICIOS DE EXTENSIÓN Y VINCULACIÓN	PROGRAMA OPERATIVO ANUAL, COMPONENTE SERVICIOS DE EXTENSIÓN Y VINCULACIÓN DE EDUCACIÓN SUPERIOR OTORGADOS, GENERADO Y UBICADO EN LA DIRECCIÓN DE INVESTIGACIÓN Y SERVICIOS TECNOLÓGICOS DE LA UNIVERSIDAD TECNOLÓGICA DE TULA-TEPEJI.

Método de Cálculo	Rango de Valor
PORCENTAJE	0 - 100

Frecuencia de Medicion	Cobertura
Trimestral	ESTATAL

Determinación de Metas		Semaforización	
Meta	100	Verde	120.0000 - 85.1000
Periodo de Cumplimiento	Anual	Amarillo	85.0000 - 65.1000
Meta Absoluta	3721.00	Rojo	65.0000 - 0.0000

Línea Base			
<u>Valor</u>	3665	<u>Año</u>	2022
		<u>Periodo</u>	ENERO-DICIEMBRE

Programación de metas				
	Periodo	Numerador	Denominador	Programado
	1	1,349.00	3,721.00	36.2537
	2	868.00	3,721.00	23.3271
	3	1,036.00	3,721.00	27.8420
	4	468.00	3,721.00	12.5773



Ejercicio Fiscal 2023

I. DATOS DE IDENTIFICACIÓN DEL PROGRAMA

Unidad Responsable	40 - Organismos Descentralizados	Unidad Presupuestal	44 - UNIVERSIDAD TECNOLÓGICA DE TULA-TEPEJI
Programa Sectorial	11 - Educación Pública	Programa Presupuestario	E-06 - Educación Superior
Clave Indicador		Unidad Presupuestal Responsable de la Elaboración de la MIR	04 - Subsecretaría de Educación Media Superior y Superior
Clave Presupuestal Armonizada			

II. DATOS DE IDENTIFICACIÓN DEL INDICADOR

Nombre del Indicador

PORCENTAJE DE BENEFICIARIOS CON SERVICIOS DE EDUCACIÓN CONTINUA Y TECNOLÓGICOS OTORGADOS.

Nivel	Dimensión a Medir	Sentido
ACTIVIDAD	EFICACIA	ASCENDENTE

Componente

SERVICIOS DE EXTENSIÓN Y VINCULACIÓN DE EDUCACIÓN SUPERIOR OTORGADOS.

Definición

MIDE EL NÚMERO DE BENEFICIARIOS CON SERVICIOS DE EDUCACIÓN CONTINUA Y TECNOLÓGICOS OTORGADOS POR LA UNIVERSIDAD TECNOLÓGICA DE TULA - TEPEJI, CON LA FINALIDAD DE ATENDER LA DEMANDA DE LOS SECTORES PRODUCTIVOS Y SOCIALES.

III. DATOS DEL INDICADOR

Fórmula del Indicador

$$PBSECYTO=(BSECYTO/BP)*100$$

Variables

Nombre	U. Medida	Descripción	Fuentes
BSECYTO	BENEFICIARIO	BENEFICIARIOS CON SERVICIOS DE EDUCACIÓN CONTINUA Y TECNOLÓGICOS OTORGADOS	EXPEDIENTES Y LISTAS TRIMESTRALES DE BENEFICIARIOS CON EDUCACIÓN CONTINUA Y SERVICIOS TECNOLÓGICOS, GENERADO Y UBICADO EN LA DIRECCIÓN INVESTIGACIÓN Y SERVICIOS TECNOLÓGICOS DE LA UNIVERSIDAD TECNOLÓGICA DE TULA-TEPEJI.
BP	BENEFICIARIO	BENEFICIARIOS PROGRAMADOS	PROGRAMA OPERATIVO ANUAL DEL COMPONENTE SERVICIOS DE EXTENSIÓN Y VINCULACIÓN DE EDUCACIÓN SUPERIOR OTORGADOS, GENERADA Y UBICADA EN LA DIRECCIÓN DE INVESTIGACIÓN Y SERVICIOS TECNOLÓGICOS DE LA UNIVERSIDAD TECNOLÓGICA DE TULA-TEPEJI.

Método de Cálculo

PORCENTAJE

Rango de Valor

0 - 100

Frecuencia de Medicion

Trimestral

Cobertura

ESTATAL

Ejercicio Fiscal 2023

Determinación de Metas		Semaforización	
Meta	100	Verde	120.0000 - 85.1000
Periodo de Cumplimiento	Anual	Amarillo	85.0000 - 65.1000
Meta Absoluta	3721.00	Rojo	65.0000 - 0.0000

Línea Base			
<u>Valor</u>	3665	<u>Año</u>	2022
		<u>Periodo</u>	ENERO-DICIEMBRE

Programación de metas				
	Periodo	Numerador	Denominador	Programado
	1	1,349.00	3,721.00	36.2537
	2	868.00	3,721.00	23.3271
	3	1,036.00	3,721.00	27.8420
	4	468.00	3,721.00	12.5773



Ejercicio Fiscal 2023

I. DATOS DE IDENTIFICACIÓN DEL PROGRAMA

Unidad Responsable	40 - Organismos Descentralizados	Unidad Presupuestal	44 - UNIVERSIDAD TECNOLÓGICA DE TULA-TEPEJI
Programa Sectorial	11 - Educación Pública	Programa Presupuestario	E-06 - Educación Superior
Clave Indicador		Unidad Presupuestal Responsable de la Elaboración de la MIR	04 - Subsecretaría de Educación Media Superior y Superior
Clave Presupuestal Armonizada			

II. DATOS DE IDENTIFICACIÓN DEL INDICADOR

Nombre del Indicador

PORCENTAJE DE ACTIVIDADES DE DIFUSIÓN REALIZADAS.

Nivel	Dimensión a Medir	Sentido
ACTIVIDAD	EFICACIA	ASCENDENTE

Componente

SERVICIOS DE EXTENSIÓN Y VINCULACIÓN DE EDUCACIÓN SUPERIOR OTORGADOS.

Definición

MIDE EL NÚMERO DE ACTIVIDADES DE DIFUSIÓN REALIZADAS PARA LA OFERTA EDUCATIVA (REDES SOCIALES OFICIALES -PÁGINA WEB, FACEBOOK, TWITTER-, CANAL DE YOUTUBE, RADIO, TELEVISIÓN, PRENSA Y DISEÑO DE IMAGEN INSTITUCIONAL) EN LA UNIVERSIDAD TECNOLÓGICA DE TULA - TEPEJI, CON LA FINALIDAD DE INCREMENTAR LA MATRÍCULA Y POSICIONAMIENTO DE LA INSTITUCIÓN EDUCATIVA.

III. DATOS DEL INDICADOR

Fórmula del Indicador

$$PADR=(ADR/ADP)*100$$

Variables

Nombre	U. Medida	Descripción	Fuentes
ADR	ACTIVIDAD	ACTIVIDADES DE DIFUSIÓN REALIZADAS	INFORME DE EVENTOS DIFUNDIDOS EN REDES SOCIALES OFICIALES (HTTP:UTTT.EDU.MX, FACEBOOK: SITIO OFICIAL UNIVERSIDAD TECNOLÓGICA DE TULA-TEPEJI, TWITER: @UTTT_MX) DE LA UNIVERSIDAD TECNOLÓGICA DE TULA-TEPEJI, GENERADO Y UBICADO EN LA SUBDIRECCIÓN PROGRAMA OPERATIVO ANUAL DEL COMPONENTE SERVICIOS DE EXTENSIÓN Y VINCULACIÓN DE EDUCACIÓN SUPERIOR OTORGADOS, GENERADA Y UBICADA EN LA SUBDIRECCIÓN DE DIFUSIÓN Y DIVULGACIÓN UNIVERSITARIA DE LA UNIVERSIDAD TECNOLÓGICA DE TULA-TEPEJI.
ADP	ACTIVIDAD	ACTIVIDADES DE DIFUSIÓN PROGRAMADAS	

Método de Cálculo

PORCENTAJE

Rango de Valor

0 - 100

Frecuencia de Medicion

Trimestral

Cobertura

ESTATAL

Ejercicio Fiscal 2023

Determinación de Metas		Semaforización	
Meta	100	Verde	120.0000 - 85.1000
Periodo de Cumplimiento	Anual	Amarillo	85.0000 - 65.1000
Meta Absoluta	208.00	Rojo	65.0000 - 0.0000

Línea Base			
Valor	210	Año	2022
		Periodo	ENERO-DICIEMBRE

Programación de metas				
	Periodo	Numerador	Denominador	Programado
	1	52.00	208.00	25.0000
	2	68.00	208.00	32.6923
	3	46.00	208.00	22.1154
	4	42.00	208.00	20.1923



Ejercicio Fiscal 2023

I. DATOS DE IDENTIFICACIÓN DEL PROGRAMA

Unidad Responsable	40 - Organismos Descentralizados	Unidad Presupuestal	44 - UNIVERSIDAD TECNOLÓGICA DE TULA-TEPEJI
Programa Sectorial	11 - Educación Pública	Programa Presupuestario	E-06 - Educación Superior
Clave Indicador		Unidad Presupuestal Responsable de la Elaboración de la MIR	04 - Subsecretaría de Educación Media Superior y Superior
Clave Presupuestal Armonizada			

II. DATOS DE IDENTIFICACIÓN DEL INDICADOR

Nombre del Indicador

PORCENTAJE DE CONVENIOS DE COLABORACIÓN EN EDUCACIÓN SUPERIOR FIRMADOS.

Nivel	Dimensión a Medir	Sentido
ACTIVIDAD	EFICACIA	ASCENDENTE

Componente

SERVICIOS DE EXTENSIÓN Y VINCULACIÓN DE EDUCACIÓN SUPERIOR OTORGADOS.

Definición

MIDE LOS CONVENIOS FIRMADOS, CON LA FINALIDAD DE FORTALECER LOS VÍNCULOS DE COLABORACIÓN CON LOS SECTORES PÚBLICOS Y PRIVADOS, LOCALES, REGIONALES, ESTATALES, NACIONALES E INTERNACIONALES.

III. DATOS DEL INDICADOR

Fórmula del Indicador

$$PCCESF=(CF/CP)*100$$

Variables

Nombre	U. Medida	Descripción	Fuentes
CF	CONVENIO	CONVENIOS FIRMADOS	INFORME DE CONVENIOS TRIMESTRALMENTE FIRMADOS, GENERADOS POR LA SUBDIRECCIÓN DE VINCULACIÓN, ADSCRITA A LA SECRETARÍA DE VINCULACIÓN Y UBICADOS EN EL ÁREA DE ABOGADO GENERAL, DE LA UNIVERSIDAD TECNOLÓGICA DE TULA-TEPEJI.
CP	CONVENIO	CONVENIOS PROGRAMADOS	PROGRAMA OPERATIVO ANUAL DEL COMPONENTE SERVICIOS DE EXTENSIÓN Y VINCULACIÓN DE EDUCACIÓN SUPERIOR OTORGADOS, GENERADO Y UBICADO EN LA SECRETARÍA DE VINCULACIÓN, DE LA UNIVERSIDAD TECNOLÓGICA DE TULA-TEPEJI.

Método de Cálculo

PORCENTAJE

Rango de Valor

0 - 100

Frecuencia de Medicion

Trimestral

Cobertura

ESTATAL

Ejercicio Fiscal 2023

Determinación de Metas		Semaforización	
Meta	100	Verde	120.0000 - 85.1000
Periodo de Cumplimiento	Anual	Amarillo	85.0000 - 65.1000
Meta Absoluta	26.00	Rojo	65.0000 - 0.0000

Línea Base			
Valor	27	Año	2022
		Periodo	ENERO-DICIEMBRE

Programación de metas				
	Periodo	Numerador	Denominador	Programado
	1	6.00	26.00	23.0769
	2	8.00	26.00	30.7692
	3	8.00	26.00	30.7692
	4	4.00	26.00	15.3846



Ejercicio Fiscal 2023

I. DATOS DE IDENTIFICACIÓN DEL PROGRAMA

Unidad Responsable	40 - Organismos Descentralizados	Unidad Presupuestal	44 - UNIVERSIDAD TECNOLÓGICA DE TULA-TEPEJI
Programa Sectorial	11 - Educación Pública	Programa Presupuestario	E-06 - Educación Superior
Clave Indicador		Unidad Presupuestal Responsable de la Elaboración de la MIR	04 - Subsecretaría de Educación Media Superior y Superior
Clave Presupuestal Armonizada			

II. DATOS DE IDENTIFICACIÓN DEL INDICADOR

Nombre del Indicador

PORCENTAJE DE ESTUDIANTES Y DOCENTES BENEFICIADOS POR CONVENIOS DE MOVILIDAD ACADÉMICA.

Nivel	Dimensión a Medir	Sentido
ACTIVIDAD	EFICACIA	ASCENDENTE

Componente

SERVICIOS DE EXTENSIÓN Y VINCULACIÓN DE EDUCACIÓN SUPERIOR OTORGADOS.

Definición

MIDE EL NÚMERO DE ESTUDIANTES Y DOCENTES DE LA COMUNIDAD EDUCATIVA BENEFICIADOS DIRECTAMENTE POR CONVENIO DE MOVILIDAD ACADÉMICA, CON LA FINALIDAD DE FACILITAR LA FORMACIÓN MULTIDISCIPLINARIA, LA INTEGRACIÓN DEL APRENDIZAJE CON LA INVESTIGACIÓN, LA EXTENSIÓN Y EL TRÁNSITO DE ESTUDIANTES Y PROFESORES, ENTRE LAS DISTINTAS INSTITUCIONES EDUCATIVAS

III. DATOS DEL INDICADOR

Fórmula del Indicador

$$PEDBCMA = (NEDBCMA / NEDPMA) * 100$$

Variables

Nombre	U. Medida	Descripción	Fuentes
NEDBCMA	PERSONA	NÚMERO DE ESTUDIANTES Y DOCENTES BENEFICIADOS DIRECTAMENTE POR ALGÚN CONVENIO DE MOVILIDAD ACADÉMICA	INFORME TRIMESTRAL DE MOVILIDAD ACADÉMICA
NEDPMA	PERSONA	NÚMERO DE ESTUDIANTES Y DOCENTES PROGRAMADOS PARA MOVILIDAD ACADÉMICA	PROGRAMA OPERATIVO ANUAL COMPONENTE SERVICIOS DE EXTENSIÓN Y VINCULACIÓN

Método de Cálculo

PORCENTAJE

Rango de Valor

0 - 100

Frecuencia de Medicion

Trimestral

Cobertura

ESTATAL

Ejercicio Fiscal 2023

Determinación de Metas		Semaforización	
------------------------	--	----------------	--

Meta	100	Verde	120.0000 - 85.1000
Periodo de Cumplimiento	Anual	Amarillo	85.0000 - 65.1000
Meta Absoluta	42.00	Rojo	65.0000 - 0.0000

Línea Base			
------------	--	--	--

<u>Valor</u>	34	<u>Año</u>	2022	<u>Periodo</u>	ENERO-DICIEMBRE
--------------	----	------------	------	----------------	-----------------

Programación de metas				
-----------------------	--	--	--	--

Periodo	Numerador	Denominador	Programado
1	2.00	42.00	4.7619
2	3.00	42.00	7.1429
3	37.00	42.00	88.0952
4	0.00	42.00	0.0000



Ejercicio Fiscal 2023

I. DATOS DE IDENTIFICACIÓN DEL PROGRAMA

Unidad Responsable	21 - Secretaría de Educación Pública	Unidad Presupuestal	44 - UNIVERSIDAD TECNOLÓGICA DE TULA-TEPEJI
Programa Sectorial	11 - Educación Pública	Programa Presupuestario	E-06 - Educación Superior
Clave Indicador	OK063	Unidad Presupuestal Responsable de la Elaboración de la MIR	04 - Subsecretaría de Educación Media Superior y Superior
Clave Presupuestal Armonizada			

II. DATOS DE IDENTIFICACIÓN DEL INDICADOR

Nombre del Indicador

PORCENTAJE DE PROYECTOS DE INVESTIGACIÓN CIENTÍFICA, TECNOLÓGICA Y EDUCATIVA REALIZADOS.

Nivel

COMPONENTE

Dimensión a Medir

EFICACIA

Sentido

ASCENDENTE

Política Sectorial

Educación y Cultura

Indicador Estratégico

Grado Promedio de Escolaridad

Objetivo de Desarrollo Sostenible

Construir infraestructuras resilientes, promover la industrialización inclusiva y sostenible y fomentar la innovación

Meta del Objetivo de Desarrollo Sostenible

Aumentar la investigación científica y mejorar la capacidad tecnológica de los sectores industriales de todos los países, en particular los países en desarrollo, entre otras cosas fomentando la innovación y aumentando sustancialmente el número de personas que trabajan en el campo de la investigación y el desarrollo por cada millón de personas, así como aumentando los gastos en investigación y desarrollo de los sectores público y privado para 2013

Definición

MIDE EL NÚMERO DE PROYECTOS DE INVESTIGACIÓN CIENTÍFICA, TECNOLÓGICA Y EDUCATIVA EN PROCESO Y CONCLUIDOS CON EL FIN DE FOMENTAR UNA CULTURA DE INVESTIGACIÓN Y DESARROLLO Y LA GENERACIÓN DE PRODUCTOS QUE PUEDAN SER PATENTADOS EN LAS INSTITUCIONES PÚBLICAS DE EDUCACIÓN SUPERIOR SECTORIZADAS A LA SECRETARÍA DE EDUCACIÓN PÚBLICA.

III. DATOS DEL INDICADOR

Fórmula del Indicador

$PPICTER=(PICTER/PICTEP)*100$

Ejercicio Fiscal 2023

Variables			
Nombre	U. Medida	Descripción	Fuentes
PICTER	PROYECTO	PROYECTOS DE INVESTIGACIÓN CIENTÍFICA, TECNOLÓGICA Y EDUCATIVA REALIZADOS	EXPEDIENTES, REGISTROS E INFORMES DE PROYECTOS DE INVESTIGACIÓN, GENERADOS POR LOS CUERPOS ACADÉMICOS Y UBICADO EN LA SUBDIRECCIÓN DE ENLACE ACADÉMICO ADSCRITA A LA SECRETARÍA ACADÉMICA DE LA UNIVERSIDAD TECNOLÓGICA DE TULA-TEPEJI.
PICTEP	PROYECTO	PROYECTOS DE INVESTIGACIÓN CIENTÍFICA, TECNOLÓGICA Y EDUCATIVA PROGRAMADOS	PROGRAMA OPERATIVO ANUAL, COMPONENTE DE INVESTIGACIÓN CIENTÍFICA, TECNOLÓGICA Y EDUCATIVA REALIZADA, GENERADO Y UBICADO EN LA SUBDIRECCIÓN DE ENLACE ACADÉMICO, ADSCRITA A LA SECRETARÍA ACADÉMICA DE LA UNIVERSIDAD TECNOLÓGICA DE TULA-TEPEJI.

Método de Cálculo	Rango de Valor
PORCENTAJE	0 - 100

Frecuencia de Medicion	Cobertura
Trimestral	ESTATAL

Determinación de Metas		SemafORIZACIÓN	
Meta	100	Verde	120.0000 - 85.1000
Periodo de Cumplimiento	Anual	Amarillo	85.0000 - 65.1000
Meta Absoluta	6.00	Rojo	65.0000 - 0.0000

Línea Base			
Valor	6.00	Año	2022
		Periodo	ENERO-DICIEMBRE

Programación de metas				
	Periodo	Numerador	Denominador	Programado
	1	0.00	6.00	0.0000
	2	0.00	6.00	0.0000
	3	0.00	6.00	0.0000
	4	6.00	6.00	100.0000



Ejercicio Fiscal 2023

I. DATOS DE IDENTIFICACIÓN DEL PROGRAMA

Unidad Responsable	40 - Organismos Descentralizados	Unidad Presupuestal	44 - UNIVERSIDAD TECNOLÓGICA DE TULA-TEPEJI
Programa Sectorial	11 - Educación Pública	Programa Presupuestario	E-06 - Educación Superior
Clave Indicador		Unidad Presupuestal Responsable de la Elaboración de la MIR	04 - Subsecretaría de Educación Media Superior y Superior
Clave Presupuestal Armonizada			

II. DATOS DE IDENTIFICACIÓN DEL INDICADOR

Nombre del Indicador

PORCENTAJE DE PRODUCTOS DE INVESTIGACIÓN CIENTÍFICA Y TECNOLÓGICA REALIZADOS.

Nivel	Dimensión a Medir	Sentido
ACTIVIDAD	EFICACIA	ASCENDENTE

Componente

INVESTIGACIÓN CIENTÍFICA, TECNOLÓGICA Y EDUCATIVA REALIZADA.

Definición

MIDE EL NÚMERO DE PRODUCTOS DE INVESTIGACIÓN CIENTÍFICA Y TECNOLÓGICA REALIZADOS POR PROFESORES INVESTIGADORES, CON LA FINALIDAD DE FOMENTAR LA GENERACIÓN Y APLICACIÓN DEL CONOCIMIENTO.

III. DATOS DEL INDICADOR

Fórmula del Indicador

$$PPICTR=(PICTR/PICTP)*100$$

Variables

Nombre	U. Medida	Descripción	Fuentes
PICTR	PRODUCTO	PRODUCTOS DE INVESTIGACIÓN CIENTÍFICA Y TECNOLÓGICA REALIZADOS	INFORMES, PUBLICACIONES, CONVENIOS TRIMESTRALES GENERADA Y UBICADA EN LA SUBDIRECCIÓN DE ENLACE ACADÉMICO ADSCRITA A LA SECRETARÍA ACADÉMICA DE LA UNIVERSIDAD TECNOLÓGICA DE TULA-TEPEJI.
PICTP	PRODUCTO	PRODUCTOS DE INVESTIGACIÓN CIENTÍFICA Y TECNOLÓGICA PROGRAMADOS	PROGRAMA OPERATIVO ANUAL, COMPONENTE INVESTIGACIÓN CIENTÍFICA, TECNOLÓGICA Y EDUCATIVA REALIZADA, GENERADA Y UBICADA EN LA SUBDIRECCIÓN DE ENLACE ACADÉMICO ADSCRITO A LA SECRETARÍA ACADÉMICA DE LA UNIVERSIDAD TECNOLÓGICA DE TULA-TEPEJI.

Método de Cálculo

PORCENTAJE

Rango de Valor

0 - 100

Frecuencia de Medicion

Trimestral

Cobertura

ESTATAL

Ejercicio Fiscal 2023

Determinación de Metas		Semaforización	
Meta	100	Verde	120.0000 - 85.1000
Periodo de Cumplimiento	Anual	Amarillo	85.0000 - 65.1000
Meta Absoluta	6.00	Rojo	65.0000 - 0.0000

Línea Base			
<u>Valor</u>	6.00	<u>Año</u>	2022
		<u>Periodo</u>	ENERO-DICIEMBRE

Programación de metas				
	Periodo	Numerador	Denominador	Programado
	1	0.00	6.00	0.0000
	2	0.00	6.00	0.0000
	3	0.00	6.00	0.0000
	4	6.00	6.00	100.0000



Ejercicio Fiscal 2023

I. DATOS DE IDENTIFICACIÓN DEL PROGRAMA

Unidad Responsable	21 - Secretaría de Educación Pública	Unidad Presupuestal	44 - UNIVERSIDAD TECNOLÓGICA DE TULA-TEPEJI
Programa Sectorial	11 - Educación Pública	Programa Presupuestario	E-06 - Educación Superior
Clave Indicador	OK064	Unidad Presupuestal Responsable de la Elaboración de la MIR	04 - Subsecretaría de Educación Media Superior y Superior
Clave Presupuestal Armonizada			

II. DATOS DE IDENTIFICACIÓN DEL INDICADOR

Nombre del Indicador

PORCENTAJE DE INSTRUMENTOS DE PLANEACIÓN Y EVALUACIÓN ESTRATÉGICA IMPLEMENTADOS.

Nivel

COMPONENTE

Dimensión a Medir

EFICACIA

Sentido

ASCENDENTE

Política Sectorial

Educación y Cultura

Indicador Estratégico

Grado Promedio de Escolaridad

Objetivo de Desarrollo Sostenible

Garantizar una educación inclusiva, equitativa y de calidad y promover oportunidades de aprendizaje durante toda la vida para todos

Meta del Objetivo de Desarrollo Sostenible

Asegurar el acceso en condiciones de igualdad para todos los hombres y las mujeres a formación técnica, profesional y superior de calidad, incluida la enseñanza universitaria.

Definición

MIDE LOS INSTRUMENTOS DE PLANEACIÓN Y EVALUACIÓN ESTRATÉGICA TALES COMO PROGRAMA INSTITUCIONAL DE DESARROLLO, PROGRAMA OPERATIVO ANUAL Y CONSEJOS TÉCNICOS DE EDUCACIÓN SUPERIOR IMPLEMENTADOS CON LA FINALIDAD BRINDAR UNA EDUCACIÓN DE CALIDAD.

III. DATOS DEL INDICADOR

Fórmula del Indicador

$$\text{PIPEI} = (\text{IPEEI} / \text{IPEEP}) * 100$$

Variables

Nombre	U. Medida	Descripción	Fuentes
IPEEI	INSTRUMENTO	INSTRUMENTOS DE PLANEACIÓN Y EVALUACIÓN ESTRATÉGICA IMPLEMENTADOS	INFORMES TRIMESTRALES DE INSTRUMENTOS DE PLANEACIÓN Y EVALUACIÓN ESTRATÉGICA IMPLEMENTADOS.
IPEEP	INSTRUMENTO	INSTRUMENTOS DE PLANEACIÓN Y EVALUACIÓN ESTRATÉGICA PROGRAMADOS	PROGRAMA OPERATIVO ANUAL, COMPONENTE INSTRUMENTOS DE PLANEACIÓN Y EVALUACIÓN ESTRATÉGICA IMPLEMENTADOS, GENERADO Y UBICADO EN EL DEPARTAMENTO DE ESTADÍSTICA Y EVALUACIÓN ADSCRITO A LA DIRECCIÓN DE PLANEACIÓN Y EVALUACIÓN DE LA UNIVERSIDAD TECNOL

Ejercicio Fiscal 2023

Método de Cálculo

PORCENTAJE

Rango de Valor

0 - 100

Frecuencia de Medicion

Trimestral

Cobertura

ESTATAL

Determinación de Metas

Meta 100
 Periodo de Cumplimiento Anual
 Meta Absoluta 21.00

Semaforización

Verde 120.0000 - 85.1000
 Amarillo 85.0000 - 65.1000
 Rojo 65.0000 - 0.0000

Línea Base

Valor 21.00 Año 2022 Periodo ENERO-DICIEMBRE

Programación de metas

Periodo	Numerador	Denominador	Programado
1	4.00	21.00	19.0476
2	5.00	21.00	23.8095
3	7.00	21.00	33.3333
4	5.00	21.00	23.8095



Ejercicio Fiscal 2023

I. DATOS DE IDENTIFICACIÓN DEL PROGRAMA

Unidad Responsable	40 - Organismos Descentralizados	Unidad Presupuestal	44 - UNIVERSIDAD TECNOLÓGICA DE TULA-TEPEJI
Programa Sectorial	11 - Educación Pública	Programa Presupuestario	E-06 - Educación Superior
Clave Indicador		Unidad Presupuestal Responsable de la Elaboración de la MIR	04 - Subsecretaría de Educación Media Superior y Superior
Clave Presupuestal Armonizada			

II. DATOS DE IDENTIFICACIÓN DEL INDICADOR

Nombre del Indicador

PORCENTAJE DE EVALUACIONES GESTIONADAS A INSTITUCIONES EDUCATIVAS DE NIVEL SUPERIOR.

Nivel	Dimensión a Medir	Sentido
ACTIVIDAD	EFICACIA	ASCENDENTE

Componente

INSTRUMENTOS DE PLANEACIÓN Y EVALUACIÓN ESTRATÉGICA IMPLEMENTADOS.

Definición

MIDE EL NÚMERO DE EVALUACIONES GESTIONADAS PARA LA UNIVERSIDAD TECNOLÓGICA DE TULA - TEPEJI, CON LA FINALIDAD DE OBTENER CERTIFICACIONES BAJO NORMAS NACIONALES E INTERNACIONALES Y ACREDITACIONES A SUS PROGRAMAS EDUCATIVOS.

III. DATOS DEL INDICADOR

Fórmula del Indicador

$$PEGIENS=(EIG/EIP)*100$$

Variables

Nombre	U. Medida	Descripción	Fuentes
EIG	EVALUACIÓN	EVALUACIONES INSTITUCIONALES GESTIONADAS	PLANES DE AUDITORÍA Y PLANES DE VISITAS TRIMESTRALES
EIP	EVALUACIÓN	EVALUACIONES INSTITUCIONALES PROGRAMADAS	PROGRAMA OPERATIVO ANUAL, COMPONENTE INSTRUMENTOS DE PLANEACIÓN Y EVALUACIÓN ESTRATÉGICA IMPLEMENTADOS, GENERADA Y UBICADA EN LA DIRECCIÓN DE PLANEACIÓN Y EVALUACIÓN DE LA UNIVERSIDAD TECNOLÓGICA DE TULA-TEPEJI.

Método de Cálculo

PORCENTAJE

Rango de Valor

0 - 100

Frecuencia de Medicion

Trimestral

Cobertura

ESTATAL

Ejercicio Fiscal 2023

Determinación de Metas		Semaforización	
Meta	100	Verde	120.0000 - 85.1000
Periodo de Cumplimiento	Anual	Amarillo	85.0000 - 65.1000
Meta Absoluta	55.00	Rojo	65.0000 - 0.0000

Línea Base			
<u>Valor</u>	55.00	<u>Año</u>	2022
		<u>Periodo</u>	ENERO-DICIEMBRE

Programación de metas				
	Periodo	Numerador	Denominador	Programado
	1	17.00	55.00	30.9091
	2	13.00	55.00	23.6364
	3	14.00	55.00	25.4545
	4	11.00	55.00	20.0000



Ejercicio Fiscal 2023

I. DATOS DE IDENTIFICACIÓN DEL PROGRAMA

Unidad Responsable	40 - Organismos Descentralizados	Unidad Presupuestal	44 - UNIVERSIDAD TECNOLÓGICA DE TULA-TEPEJI
Programa Sectorial	11 - Educación Pública	Programa Presupuestario	E-06 - Educación Superior
Clave Indicador		Unidad Presupuestal Responsable de la Elaboración de la MIR	04 - Subsecretaría de Educación Media Superior y Superior
Clave Presupuestal Armonizada			

II. DATOS DE IDENTIFICACIÓN DEL INDICADOR

Nombre del Indicador

PORCENTAJE DE MÓDULOS DE SISTEMAS DE INFORMACIÓN IMPLEMENTADOS.

Nivel	Dimensión a Medir	Sentido
ACTIVIDAD	EFICACIA	ASCENDENTE

Componente

INSTRUMENTOS DE PLANEACIÓN Y EVALUACIÓN ESTRATÉGICA IMPLEMENTADOS.

Definición

MIDE EL NÚMERO DE MÓDULOS DE SISTEMAS DE INFORMACIÓN IMPLEMENTADOS, CON LA FINALIDAD DE SISTEMATIZAR PROCESOS, GENERAR INFORMACIÓN PARA LA TOMA DE DECISIONES Y TRANSPARENTAR LA APLICACIÓN DE RECURSOS.

III. DATOS DEL INDICADOR

Fórmula del Indicador

$$PMSII=(MSII/MSIPI)*100$$

Variables

Nombre	U. Medida	Descripción	Fuentes
MSII	MÓDULO	MÓDULO DE SISTEMA DE INFORMACIÓN IMPLEMENTADOS	SOLICITUDES ESCRITAS Y/O POR CORREO ELECTRÓNICO PARA LA AUTOMATIZACIÓN DE PROCESOS, CAMBIOS Y MODIFICACIONES DE PROCESOS YA AUTOMATIZADOS, RECEPCIONADOS Y UBICADOS EN LA SUBDIRECCIÓN DE SISTEMAS ADSCRITA A LA DIRECCIÓN DE PLANEACIÓN Y EVALUACIÓN DE L
MSIPI	MÓDULO	MODULO DE SISTEMA DE INFORMACIÓN PROGRAMADOS A IMPLEMENTARNTAR	PROGRAMA OPERATIVO ANUAL, COMPONENTE PLANEACIÓN, GENERADO Y UBICADO EN LA SUBDIRECCIÓN DE SISTEMAS ADSCRITA A LA DIRECCIÓN DE PLANEACIÓN Y EVALUACIÓN DE LA UNIVERSIDAD TECNOLÓGICA DE TULA -TEPEJI

Método de Cálculo

PORCENTAJE

Rango de Valor

0 - 100

Frecuencia de Medicion

Trimestral

Cobertura

ESTATAL

Ejercicio Fiscal 2023

Determinación de Metas		Semaforización	
Meta	100	Verde	120.0000 - 85.1000
Periodo de Cumplimiento	Anual	Amarillo	85.0000 - 65.1000
Meta Absoluta	4.00	Rojo	65.0000 - 0.0000

Línea Base			
<u>Valor</u>	4	<u>Año</u>	2022
		<u>Periodo</u>	ENERO-DICIEMBRE

Programación de metas				
	Periodo	Numerador	Denominador	Programado
	1	1.00	4.00	25.0000
	2	2.00	4.00	50.0000
	3	0.00	4.00	0.0000
	4	1.00	4.00	25.0000



Ejercicio Fiscal 2023

I. DATOS DE IDENTIFICACIÓN DEL PROGRAMA

Unidad Responsable	21 - Secretaría de Educación Pública	Unidad Presupuestal	44 - UNIVERSIDAD TECNOLÓGICA DE TULA-TEPEJI
Programa Sectorial	11 - Educación Pública	Programa Presupuestario	E-06 - Educación Superior
Clave Indicador	0K065	Unidad Presupuestal Responsable de la Elaboración de la MIR	04 - Subsecretaría de Educación Media Superior y Superior
Clave Presupuestal Armonizada			

II. DATOS DE IDENTIFICACIÓN DEL INDICADOR

Nombre del Indicador

PORCENTAJE DE ACCIONES DEL PROGRAMA DE GESTIÓN ADMINISTRATIVA EJECUTADO.

Nivel

COMPONENTE

Dimensión a Medir

EFICACIA

Sentido

ASCENDENTE

Política Sectorial

Educación y Cultura

Indicador Estratégico

Grado Promedio de Escolaridad

Objetivo de Desarrollo Sostenible

Garantizar una educación inclusiva, equitativa y de calidad y promover oportunidades de aprendizaje durante toda la vida para todos

Meta del Objetivo de Desarrollo Sostenible

Asegurar el acceso en condiciones de igualdad para todos los hombres y las mujeres a formación técnica, profesional y superior de calidad, incluida la enseñanza universitaria.

Definición

MIDE LAS ACCIONES DE CAPACITACIÓN Y ACTUALIZACIÓN DE SERVIDORES PÚBLICOS, EQUIPAMIENTO, MANTENIMIENTO PREVENTIVO Y CORRECTIVO Y LA ADMINISTRACIÓN CENTRAL PERTENECIENTES AL PROGRAMA DE GESTIÓN PARA LA OPERACIÓN ADMINISTRATIVA CON LA FINALIDAD DE CONTRIBUIR AL CUMPLIMIENTO DE LOS OBJETIVOS INSTITUCIONALES.

III. DATOS DEL INDICADOR

Fórmula del Indicador

$$PPGAE=(APGAE/APGAP)*100$$

Variables

Nombre	U. Medida	Descripción	Fuentes
APGAE	ACCIÓN	ACCIONES DEL PROGRAMA DE GESTIÓN ADMINISTRATIVA EJECUTADAS	INFORMES TRIMESTRALES DE ACCIONES DEL PROGRAMA DE GESTIÓN ADMINISTRATIVA EJECUTADOS.
APGAP	ACCIÓN	ACCIONES DEL PROGRAMA DE GESTIÓN ADMINISTRATIVA PROGRAMADAS	PROGRAMA OPERATIVO ANUAL, COMPONENTE PROGRAMA DE GESTIÓN ADMINISTRATIVA DE LAS INSTITUCIONES DE EDUCACIÓN SUPERIOR EJECUTADO, GENERADO Y UBICADO EN LA DIRECCIÓN DE ADMINISTRACIÓN Y FINANZAS DE LA UNIVERSIDAD TECNOLÓGICA DE TULA-TEPEJI.

Ejercicio Fiscal 2023

Método de Cálculo

PORCENTAJE

Rango de Valor

0 - 100

Frecuencia de Medicion

Trimestral

Cobertura

ESTATAL

Determinación de Metas

Meta 100
 Periodo de Cumplimiento Anual
 Meta Absoluta 29.00

Semaforización

Verde 120.0000 - 85.1000
 Amarillo 85.0000 - 65.1000
 Rojo 65.0000 - 0.0000

Línea Base

Valor 29 Año 2022 Periodo ENERO-DICIEMBRE

Programación de metas

Periodo	Numerador	Denominador	Programado
1	8.00	29.00	27.5862
2	7.00	29.00	24.1379
3	7.00	29.00	24.1379
4	7.00	29.00	24.1379



Ejercicio Fiscal 2023

I. DATOS DE IDENTIFICACIÓN DEL PROGRAMA

Unidad Responsable	40 - Organismos Descentralizados	Unidad Presupuestal	44 - UNIVERSIDAD TECNOLÓGICA DE TULA-TEPEJI
Programa Sectorial	11 - Educación Pública	Programa Presupuestario	E-06 - Educación Superior
Clave Indicador		Unidad Presupuestal Responsable de la Elaboración de la MIR	04 - Subsecretaría de Educación Media Superior y Superior
Clave Presupuestal Armonizada			

II. DATOS DE IDENTIFICACIÓN DEL INDICADOR

Nombre del Indicador

PORCENTAJE DE SERVIDORES PÚBLICOS CAPACITADOS.

Nivel	Dimensión a Medir	Sentido
ACTIVIDAD	EFICACIA	ASCENDENTE

Componente

PROGRAMA DE GESTIÓN ADMINISTRATIVA DE LAS INSTITUCIONES DE EDUCACIÓN SUPERIOR EJECUTADO.

Definición

MIDE EL NÚMERO DE SERVIDORES PÚBLICOS CAPACITADOS EN LA UNIVERSIDAD TECNOLÓGICA DE TULA - TEPEJI, CON LA FINALIDAD DE MEJORAR EL DESEMPEÑO LABORAL DENTRO DE LA INSTITUCIÓN.

III. DATOS DEL INDICADOR

Fórmula del Indicador

$$PSPC=(SPC/SPPC)*100$$

Variables

Nombre	U. Medida	Descripción	Fuentes
SPC	SERVIDOR PÚBLICO	SERVIDORES PÚBLICOS CAPACITADOS	LISTA DE ASISTENCIA Y CONSTANCIAS DE CAPACITACIÓN Y/O ACTUALIZACIÓN TRIMESTRALES, A CARGO DEL DEPARTAMENTO DE RECURSOS HUMANOS ADSCRITO A LA DIRECCIÓN DE ADMINISTRACIÓN Y FINANZAS DE LA UNIVERSIDAD TECNOLÓGICA DE TULA - TEPEJI
SPPC	SERVIDOR PÚBLICO	SERVIDORES PÚBLICOS PROGRAMADOS A CAPACITAR	PROGRAMA OPERATIVO ANUAL, COMPONENTE PROGRAMA DE GESTIÓN ADMINISTRATIVA, GENERADO Y UBICADO EN LA DIRECCIÓN DE ADMINISTRACIÓN FINANZAS.

Método de Cálculo

PORCENTAJE

Rango de Valor

0 - 100

Frecuencia de Medicion

Trimestral

Cobertura

ESTATAL

Ejercicio Fiscal 2023

Determinación de Metas		Semaforización	
Meta	100	Verde	120.0000 - 85.1000
Periodo de Cumplimiento	Anual	Amarillo	85.0000 - 65.1000
Meta Absoluta	92.00	Rojo	65.0000 - 0.0000

Línea Base			
Valor	92	Año	2022
		Periodo	ENERO-DICIEMBRE

Programación de metas				
	Periodo	Numerador	Denominador	Programado
	1	32.00	92.00	34.7826
	2	30.00	92.00	32.6087
	3	30.00	92.00	32.6087
	4	0.00	92.00	0.0000



Ejercicio Fiscal 2023

I. DATOS DE IDENTIFICACIÓN DEL PROGRAMA

Unidad Responsable	40 - Organismos Descentralizados	Unidad Presupuestal	44 - UNIVERSIDAD TECNOLÓGICA DE TULA-TEPEJI
Programa Sectorial	11 - Educación Pública	Programa Presupuestario	E-06 - Educación Superior
Clave Indicador		Unidad Presupuestal Responsable de la Elaboración de la MIR	04 - Subsecretaría de Educación Media Superior y Superior
Clave Presupuestal Armonizada			

II. DATOS DE IDENTIFICACIÓN DEL INDICADOR

Nombre del Indicador

PORCENTAJE DE LOTES DE MOBILIARIO Y EQUIPO DISTRIBUIDOS.

Nivel	Dimensión a Medir	Sentido
ACTIVIDAD	EFICACIA	ASCENDENTE

Componente

PROGRAMA DE GESTIÓN ADMINISTRATIVA DE LAS INSTITUCIONES DE EDUCACIÓN SUPERIOR EJECUTADO.

Definición

MIDE EL LOTE DE MOBILIARIO Y EQUIPO DISTRIBUIDO EN LA UNIVERSIDAD TECNOLÓGICA DE TULA - TEPEJI, CON LA FINALIDAD DE BRINDAR SERVICIOS EDUCATIVOS DE CALIDAD.

III. DATOS DEL INDICADOR

Fórmula del Indicador

$$PLMED=(LMED/LMEP)*100$$

Variables

Nombre	U. Medida	Descripción	Fuentes
LMED	LOTE	LOTE DE MOBILIARIO Y EQUIPO DISTRIBUIDO	FACTURAS Y/O REQUISICIONES, VALES DE RESGUARDO DE EQUIPAMIENTO ENTREGADO TRIMESTRALMENTE, GENERADO Y UBICADO EN EL ÁREA DE RECURSOS MATERIALES ADSCRITO A LA DIRECCIÓN DE ADMINISTRACIÓN Y FINANZAS DE LA UNIVERSIDAD TECNOLÓGICA DE TULA-TEPEJI.
LMEP	LOTE	LOTE DE MOBILIARIO Y EQUIPO PROGRAMADO	PROGRAMA OPERATIVO ANUAL, COMPONENTE PROGRAMA DE GESTIÓN ADMINISTRATIVA, GENERADO Y UBICADO EN LA DIRECCIÓN DE ADMINISTRACIÓN Y FINANZAS DE LA UNIVERSIDAD TECNOLÓGICA DE TULA - TEPEJI

Método de Cálculo

PORCENTAJE

Rango de Valor

0 - 100

Frecuencia de Medicion

Trimestral

Cobertura

ESTATAL

Ejercicio Fiscal 2023

Determinación de Metas		Semaforización	
Meta	100	Verde	120.0000 - 85.1000
Periodo de Cumplimiento	Anual	Amarillo	85.0000 - 65.1000
Meta Absoluta	1.00	Rojo	65.0000 - 0.0000

Línea Base			
<u>Valor</u>	1.00	<u>Año</u>	2022
		<u>Periodo</u>	ENERO-DICIEMBRE

Programación de metas				
	Periodo	Numerador	Denominador	Programado
	1	0.00	1.00	0.0000
	2	0.00	1.00	0.0000
	3	0.00	1.00	0.0000
	4	1.00	1.00	100.0000



Ejercicio Fiscal 2023

I. DATOS DE IDENTIFICACIÓN DEL PROGRAMA

Unidad Responsable	40 - Organismos Descentralizados	Unidad Presupuestal	44 - UNIVERSIDAD TECNOLÓGICA DE TULA-TEPEJI
Programa Sectorial	11 - Educación Pública	Programa Presupuestario	E-06 - Educación Superior
Clave Indicador		Unidad Presupuestal Responsable de la Elaboración de la MIR	04 - Subsecretaría de Educación Media Superior y Superior
Clave Presupuestal Armonizada			

II. DATOS DE IDENTIFICACIÓN DEL INDICADOR

Nombre del Indicador

PORCENTAJE DE MANTENIMIENTOS REALIZADOS A LA INFRAESTRUCTURA FÍSICA EDUCATIVA.

Nivel	Dimensión a Medir	Sentido
ACTIVIDAD	EFICACIA	ASCENDENTE

Componente

PROGRAMA DE GESTIÓN ADMINISTRATIVA DE LAS INSTITUCIONES DE EDUCACIÓN SUPERIOR EJECUTADO.

Definición

MIDE EL NÚMERO DE MANTENIMIENTOS PREVENTIVOS Y CORRECTIVOS REALIZADOS EN LA UNIVERSIDAD TECNOLÓGICA DE TULA - TEPEJI, CON LA FINALIDAD DE EXTENDER LA VIDA ÚTIL DE LOS BIENES DE LA INSTITUCIÓN EDUCATIVA.

III. DATOS DEL INDICADOR

Fórmula del Indicador

$$PMRIFE=(MR/MP)*100$$

Variables

Nombre	U. Medida	Descripción	Fuentes
MR	MANTENIMIEN TO	MANTENIMIENTOS REALIZADOS	INFORME TRIMESTRAL DE MANTENIMIENTOS PREVENTIVOS Y CORRECTIVOS A LOS BIENES DE LA INSTITUCIÓN
MP	MANTENIMIEN TO	MANTENIMIENTOS PROGRAMADOS	PROGRAMA OPERATIVO ANUAL, COMPONENTE PROGRAMA DE GESTIÓN ADMINISTRATIVA DE LAS INSTITUCIONES DE EDUCACIÓN SUPERIOR EJECUTADO, GENERADO Y UBICADO EN LA DIRECCIÓN DE ADMINISTRACIÓN Y FINANZAS Y EN LA DE PLANEACIÓN Y EVALUACIÓN DE LA UNIVERSIDAD TE

Método de Cálculo

PORCENTAJE

Rango de Valor

0 - 100

Frecuencia de Medicion

Trimestral

Cobertura

ESTATAL

Ejercicio Fiscal 2023

Determinación de Metas		Semaforización	
Meta	100	Verde	120.0000 - 85.1000
Periodo de Cumplimiento	Anual	Amarillo	85.0000 - 65.1000
Meta Absoluta	36.00	Rojo	65.0000 - 0.0000

Línea Base			
Valor	36	Año	2022
		Periodo	ENERO-DICIEMBRE

Programación de metas				
	Periodo	Numerador	Denominador	Programado
	1	9.00	36.00	25.0000
	2	9.00	36.00	25.0000
	3	9.00	36.00	25.0000
	4	9.00	36.00	25.0000



Ejercicio Fiscal 2023

I. DATOS DE IDENTIFICACIÓN DEL PROGRAMA

Unidad Responsable	40 - Organismos Descentralizados	Unidad Presupuestal	44 - UNIVERSIDAD TECNOLÓGICA DE TULA-TEPEJI
Programa Sectorial	11 - Educación Pública	Programa Presupuestario	E-06 - Educación Superior
Clave Indicador		Unidad Presupuestal Responsable de la Elaboración de la MIR	04 - Subsecretaría de Educación Media Superior y Superior
Clave Presupuestal Armonizada			

II. DATOS DE IDENTIFICACIÓN DEL INDICADOR

Nombre del Indicador

PORCENTAJE DE INFORMES DE LA CUENTA PÚBLICA ENTREGADOS.

Nivel	Dimensión a Medir	Sentido
ACTIVIDAD	EFICACIA	ASCENDENTE

Componente

PROGRAMA DE GESTIÓN ADMINISTRATIVA DE LAS INSTITUCIONES DE EDUCACIÓN SUPERIOR EJECUTADO.

Definición

MIDE EL NUMERO DE INFORMES DE ADMINISTRACIÓN DE LOS RECURSOS HUMANOS, MATERIALES Y FINANCIEROS DE LA UNIVERSIDAD TECNOLÓGICA DE TULA - TEPEJI, ENTREGADOS CON OPORTUNIDAD A LA CUENTA PUBLICA, CON LA FINALIDAD DE ASEGURAR EL CUMPLIMIENTO A LA NORMATIVIDAD Y TRANSPARENTAR LA APLICACIÓN DE LOS RECURSOS.

III. DATOS DEL INDICADOR

Fórmula del Indicador

$$PICPE=(ICPE/ICPP)*100$$

Variables

Nombre	U. Medida	Descripción	Fuentes
ICPE	INFORME	INFORMES DE LA CUENTA PÚBLICA ENTREGADOS	ACUSES TRIMESTRALES DE RENDICIÓN DE CUENTA PÚBLICA
ICPP	INFORME	INFORMES DE LA CUENTA PÚBLICA PROGRAMADOS	PROGRAMA OPERATIVO ANUAL, COMPONENTE PROGRAMA DE GESTIÓN ADMINISTRATIVA DE LAS INSTITUCIONES DE EDUCACIÓN SUPERIOR EJECUTADO, GENERADO Y UBICADO EN LA DIRECCIÓN DE ADMINISTRACIÓN Y FINANZAS DE LA UNIVERSIDAD TECNOLÓGICA DE TULA –TEPEJI.

Método de Cálculo

PORCENTAJE

Rango de Valor

0 - 100

Frecuencia de Medicion

Trimestral

Cobertura

ESTATAL

Ejercicio Fiscal 2023

Determinación de Metas		Semaforización	
Meta	100	Verde	120.0000 - 85.1000
Periodo de Cumplimiento	Anual	Amarillo	85.0000 - 65.1000
Meta Absoluta	5.00	Rojo	65.0000 - 0.0000

Línea Base			
<u>Valor</u>	5	<u>Año</u>	2022
		<u>Periodo</u>	ENERO-DICIEMBRE

Programación de metas				
	Periodo	Numerador	Denominador	Programado
	1	2.00	5.00	40.0000
	2	1.00	5.00	20.0000
	3	1.00	5.00	20.0000
	4	1.00	5.00	20.0000



Ejercicio Fiscal 2023

I. DATOS DE IDENTIFICACIÓN DEL PROGRAMA

Unidad Responsable	21 - Secretaría de Educación Pública	Unidad Presupuestal	44 - UNIVERSIDAD TECNOLÓGICA DE TULA-TEPEJI
Programa Sectorial	20 - Inversión	Programa Presupuestario	S-24 - Fortalecimiento a la Educación con la Entrega de l
Clave Indicador	OT109	Unidad Presupuestal Responsable de la Elaboración de la MIR	01 - Secretaría de Educación Pública
Clave Presupuestal Armonizada			

II. DATOS DE IDENTIFICACIÓN DEL INDICADOR

Nombre del Indicador

PORCENTAJE DE ESTUDIANTES CON ÚTILES ESCOLARES ENTREGADOS.

Nivel

COMPONENTE

Dimensión a Medir

EFICACIA

Sentido

ASCENDENTE

Definición

MIDE LA PROPORCIÓN DE ESTUDIANTES INSCRITOS EN LA UNIVERSIDAD TECNOLÓGICA DE TULA - TEPEJI, BENEFICIADOS CON LA ENTREGA DE PAQUETES DE ÚTILES ESCOLARES, CON LA FINALIDAD DE DISMINUIR LA DESERCIÓN ESCOLAR POR FALTA DE COMPLEMENTOS DIDÁCTICOS.

III. DATOS DEL INDICADOR

Fórmula del Indicador

$$PECUE=(ECUEE/TEM)*100$$

Variables

Nombre	U. Medida	Descripción	Fuentes
ECUEE	ESTUDIANTE	ESTUDIANTES CON ÚTILES ESCOLARES ENTREGADOS.	REPORTE DE LA MATRÍCULA DE ESTUDIANTES ATENDIDA EN EL CICLO ESCOLAR VIGENTE
TEM	ESTUDIANTE	TOTAL DE ESTUDIANTES MATRICULADOS.	LISTAS DE ESTUDIANTES MATRICULADOS.

Método de Cálculo

PORCENTAJE

Rango de Valor

0 - 100

Frecuencia de Medicion

Trimestral

Cobertura

ESTATAL

Determinación de Metas

Meta	Periodo de Cumplimiento	Meta Absoluta	Semaforización
100	Anual	8200.00	Verde Amarillo Rojo
			120.0000 - 85.1000 85.0000 - 65.1000 65.0000 - 0.0000

Línea Base

Valor 7513 Año 2022 Periodo ENERO-DICIEMBRE

Ejercicio Fiscal 2023

Programación de metas

Periodo	Numerador	Denominador	Programado
1	4,900.00	8,200.00	59.7561
2	0.00	8,200.00	0.0000
3	0.00	8,200.00	0.0000
4	3,300.00	8,200.00	40.2439



DATOS GENERALES DE LA OBRA/ACCIÓN

Nombre de la Obra:

Región:

Municipio:

Localidad:

Barrio:

Tipo de Localidad:

Cabecera Municipal:

Resumen Narrativo: ÚTILES ESCOLARES A ESTUDIANTES DE LA UNIVERSIDAD TECNOLÓGICA DE TULA – TEPEJI, ENTREGADOS.

Supuestos:

Medios de Verificación:

I. DATOS DE IDENTIFICACIÓN DEL PROGRAMA

Unidad Responsable	40 - Organismos Descentralizados	Unidad Presupuestal	44 - UNIVERSIDAD TECNOLÓGICA DE TULA-TEPEJI
Programa Sectorial	20 - Inversión	Programa Presupuestario	S-24 - Fortalecimiento a la Educación con la Entrega de l
Clave Indicador		Unidad Presupuestal Responsable de la Elaboración de la MIR	01 - Secretaría de Educación Pública

II. DATOS DE IDENTIFICACIÓN DEL INDICADOR

Nombre del Indicador

PORCENTAJE DE PAQUETES DE ÚTILES ESCOLARES ADQUIRIDOS.

Nivel

ACTIVIDAD

Dimensión a Medir

EFICACIA

Sentido

ASCENDENTE

Componente

ÚTILES ESCOLARES A ESTUDIANTES DE LA UNIVERSIDAD TECNOLÓGICA DE TULA – TEPEJI, ENTREGADOS.

Definición

MIDE LA PROPORCIÓN DE PAQUETES DE ÚTILES ESCOLARES ADQUIRIDOS PARA ENTREGARLOS A ESTUDIANTES DE LA UNIVERSIDAD TECNOLÓGICA DE TULA - TEPEJI, CON LA FINALIDAD DE FORTALECER LA ATENCIÓN EDUCATIVA Y APOYAR EL PROCESO DE ENSEÑANZA- APRENDIZAJE.

III. DATOS DEL INDICADOR

Formula del Indicador

$$PPUEA=(TPUEA/TPUEE)*100$$

Ejercicio Fiscal 2023

Variables

Nombre	U. Medida	Descripcion	Fuentes
TPUEA	PAQUETE	TOTAL DE PAQUETES DE ÚTILES ESCOLARES ADQUIRIDOS.	REQUISICIÓN DE PAQUETES DE ÚTILES ESCOLARES
TPUEE	PAQUETE	TOTAL DE PAQUETES DE ÚTILES ESCOLARES ESTIMADOS.	REQUISICIÓN DE LOS PAQUETES DE ÚTILES ESCOLARES.

Unidad de Medida del Resultado

Rango de Valor

PORCENTAJE

0 - 100

Frecuencia de Medicion

Cobertura

Trimestral

ESTATAL

Determinación de Metas

Semaforización

Meta Programada	100	Verde	120.0000 - 85.1000
Periodo de Cumplimiento	Anual	Amarillo	85.0000 - 65.1000
Unidad de Medida Meta		Rojo	65.0000 - 0.0000
Tipo de Medición			
Meta absoluta	8200.00		
Unidad de la Meta absoluta			

Línea Base

<u>Valor</u>	8200	<u>Año</u>	2022	<u>Periodo</u>	ENERO-DICIEMBRE
--------------	------	------------	------	----------------	-----------------

Programación de Metas

Periodo	Programado	Acanzado	Fecha
1	59.7561		
2	0.0000		
3	0.0000		
4	40.2439		

Datos de Identificación de la MIR

Resumen Narrativo

ADQUISICIÓN DE PAQUETES DE ÚTILES ESCOLARES PARA ESTUDIANTES DE LA UNIVERSIDAD TECNOLÓGICA DE TULA - TEPEJI.

Supuestos

LOS PROVEEDORES CUMPLEN CON LAS ESPECIFICACIONES TÉCNICAS SOLICITADAS PARA LOS PAQUETES DE ÚTILES ESCOLARES.

Medios de Verificación

REQUISICIÓN DE PAQUETES DE ÚTILES ESCOLARES ADQUIRIDOS DURANTE EL AÑO, GENERADO Y UBICADO EN EL DEPARTAMENTO DE RECURSOS MATERIALES DE LA UNIVERSIDAD TECNOLÓGICA DE TULA - TEPEJI.



Ejercicio Fiscal 2023

Anexos

**Documentación mediante la cual se Desarrolló
la MIR, con la Metodología del Marco Lógico
(MML)**

Ejercicio Fiscal 2023

Anexo 1.

Ficha Información Básica del Programa Presupuestario

Ejercicio Fiscal 2023

ANEXO 1. FICHA INFORMACIÓN BÁSICA DEL PROGRAMA PRESUPUESTARIO

PROGRAMA SECTORIAL:	11 - Educación Pública	UNIDAD RESPONSABLE:	21 - Secretaría de Educación Pública
PROGRAMA PRESUPUESTARIO:	06 - Educación Superior	UNIDAD PRESUPUESTAL:	04 - Subsecretaría de Educación Media Superior y Superior

1. ANTECEDENTES

1.1 Identifique y describa el entorno en el que operará el programa, considerando la situación, problema o necesidad de llevar a cabo una intervención pública.

Una política educativa permanente de la Secretaría de Educación Pública en Hidalgo, ha sido la de consolidar el sistema educativo superior mediante la ampliación y mejora de la gestión y los procesos educativos así como del desarrollo profesional de los catedráticos a fin de incidir en la calidad de la educación que se imparte en las Instituciones de Educación Superior, además de garantizar que un mayor número de jóvenes que egresan del nivel inmediato anterior, puedan tener acceso, permanecer y concluir sus estudios del nivel superior

1.2 Incorpore información estadística y cualitativa, que permita dimensionar y describir de manera general las acciones que se hayan realizado.

Este nivel educativo es impartido por el estado a través de la operación de ocho Universidades Tecnológicas, seis Universidades Politécnicas, tres Institutos Tecnológicos Superiores Descentralizados, la Universidad Intercultural del Estado de Hidalgo, El Colegio del Estado de Hidalgo, la Universidad Digital del Estado de Hidalgo, cinco Escuelas Normales Públicas y siete sedes regionales de la Universidad Pedagógica Nacional de Hidalgo, En el ciclo escolar 2021-2022 se tiene inscritos 41 mil 116 estudiantes, matriculados en las 20 Instituciones de Educación Superior (IES) y 12 escuelas formadoras de docentes estatales, sectorizadas a la SEPH, de los cuales 13 mil 249 son de nuevo ingreso, egresaron en 2020- 2021, 10 mil 609 y se titularon 9 mil 302 respectivamente.

1.3 Identifique los actores que están involucrados con la atención a dicho problema o necesidad.

Instituciones Públicas de Educación Media Superior y Superior; además de dependencias educativas estatales y federales

1.4 Describa la evolución del programa señalando los resultados obtenidos.

La cobertura en educación superior llega a un 41.5%, 7 puntos porcentuales por encima del promedio nacional que es de 34.5%. Cien profesores investigadores están registrados en el Sistema Nacional de Investigadores (SNI), 47 de nivel 1, 3 en el nivel 2, 1 del nivel 3 y 49 candidatos. Para el ciclo escolar 2020-2021, egresaron de licenciatura 35 de cada 100 alumnos que ingresaron a primaria en el ciclo escolar 2003-2004.

2. IDENTIFICACIÓN Y DESCRIPCIÓN DEL PROBLEMA

2.1 Defina de manera concreta el problema central o necesidad única a la que responde el programa.

46,958 estudiantes dentro del grupo poblacional entre 18 a más años no cuentan con servicios de educación superior de calidad, inclusión y pertinencia en las Instituciones Públicas de Educación Superior, sectorizadas a la SEPH

2.2 Describa los involucrados, los cuales pueden ser organizaciones, empresas, grupos e individuos cuyos intereses serán coincidentes, complementarios o incluso antagónicos. (Debe ser consistente con el Anexo II)

Como beneficiarios se encuentran: Estudiantes y Padres de Familia, población que demanda el servicio en este nivel educativo y sectores educativo, social y productivo. Como opositores: Instituciones que no cuenten con un Reconocimiento de Validez Oficial de Estudios de tipo Superior (RVOES) y otras instituciones particulares en Educación Superior, grupos sociales que fomentan la agresión y falta de diálogo y que se oponen al Sistema Educativo Nacional. Padres de familia con aspectos culturales muy arraigados. Como ejecutores: Instituciones Públicas de Educación Media Superior y Superior, dependencias educativas estatales y federales. Comités Interinstitucionales para la Evaluación de la Educación Superior (CIEES). Consejo para la Acreditación de la Educación Superior A.C. (COPAES) y organismos externos que certifican con norma ISO 9000 y NOM los procesos administrativos y académicos de las IES. Como indiferentes: Egresados de Educación Media Superior (EMS) que no se interesan en ingresar a las Instituciones de Educación Superior (IES). Sector productivo no les interesa contratar egresados de las Instituciones de Educación Superior. Jóvenes no cuentan con los estudios requeridos, para ingresar al nivel superior. Instituciones de otros sostenimientos y organizaciones religiosas.

2.3 Describa las causas que han dado origen al problema. (Debe ser consistente con el Anexo III)

Deficiente formación académica de estudiantes inscritos en programas educativos de calidad; Deficiente servicio de extensión y vinculación, Decremento en la investigación científica, tecnológica y educativa, Deficientes procesos de planeación estratégica, evaluación y sistematización, Deficiente Gestión y Operación, Deficiente financiamiento educativo

2.4 Describa los efectos que dicho problema provoca en la población, en el ambiente o en el desarrollo económico y social. (Debe ser consistente con el Anexo III)

Una proporción de jóvenes no concluye su educación superior, Pocos aspirantes tienen el perfil de egreso adecuado, Insuficiencia en la formación tecnológica, científica y humanista de los estudiantes, Deficiente permanencia de los estudiantes en programas educativos, Insuficientes espacios en el sector productivo, privado y social para estudiantes, Deficiente movilidad académica, Escaso desarrollo de proyectos de investigación educativa, Los estudiantes no se ven beneficiados con programas de apoyo estatales, Bajo nivel adquisitivo, Escasas opciones de aceptación y pertinencia, Mayor desempleo, Crecimiento de delincuencia, Bajo nivel académico en el Estado,

2.5 Describa la evolución del problema o necesidad que se pretende atender, mediante un análisis con información cuantitativa y/o cualitativa.

Ejercicio Fiscal 2023

ANEXO 1. FICHA INFORMACIÓN BÁSICA DEL PROGRAMA PRESUPUESTARIO

PROGRAMA SECTORIAL:	11 - Educación Pública	UNIDAD RESPONSABLE:	21 - Secretaría de Educación Pública
PROGRAMA PRESUPUESTARIO:	06 - Educación Superior	UNIDAD PRESUPUESTAL:	04 - Subsecretaría de Educación Media Superior y Superior

En el análisis de la problemática actual de la educación superior mexicana pueden distinguirse nueve núcleos temáticos generales. Las estrategias de planeación y de desarrollo, dirigidas a modificar la situación presente y a encauzar la solución de los problemas que enfrenta este nivel educativo, tendrán que atacar los nueve núcleos mediante programas, proyectos y acciones. Los nueve núcleos problemáticos son: I. Presión de la demanda social y sus consecuencias en el primer ingreso a licenciatura y en el crecimiento de las instituciones de educación superior. II. Inadecuada distribución de la población de licenciatura. III. Problemas de financiamiento en las instituciones de educación superior. IV. Falta de correspondencia entre la oferta educativa y las necesidades sociales. V. Falta de orientación de la investigación destinada a resolver problemas prioritarios. VI. Problemas relacionados con la calidad de la educación superior. VII. Falta de coordinación de las instituciones de educación superior. VIII. Limitaciones en el diagnóstico y en la planeación y carencia de evaluación en la educación superior. IX. Problemas en la difusión cultural y en la extensión de servicios. Para el ciclo escolar 2022 - 2023, se requieren ofrecer servicios de educación superior de calidad, inclusión y pertinencia a de las 20 Instituciones de Educación Superior (IES) y 12 escuelas formadoras de docentes estatales, sectorizadas a la Secretaria de Educación Pública de Hidalgo (SEPH).

3.- DETERMINACIÓN Y JUSTIFICACIÓN DE LOS OBJETIVOS DE LA INTERVENCIÓN

Contribuir a la conclusión de la Educación Superior de los jóvenes inscritos en las instituciones Públicas de Educación Superior, sectorizadas a la Secretaria de Educación Pública de Hidalgo, con el otorgamiento de servicios educativos de calidad con inclusión y pertinencia. Y que estudiantes egresados de las Instituciones Educación de Media Superior, cuenten con opciones para recibir educación superior de calidad.

3.1.- RELACIÓN O VINCULACIÓN CON OTROS PROGRAMAS PRESUPUESTARIOS

Programa para el Fortalecimiento a la Educación con la Entrega de Útiles y Uniformes de las Instituciones Públicas de Educación Superior (IES) 2022. Programa en fortalecimiento y fomento de la Educación para el ejercicio fiscal 2022

4.- COBERTURA

4.1 IDENTIFICACIÓN Y CARACTERIZACIÓN DE LA POBLACIÓN POTENCIAL

Se estima que 115 mil estudiantes (incluyendo posgrado) sean matriculados para el ciclo escolar 2022 - 2023 en alguna de las Instituciones de Educación Superior del Estado de Hidalgo y que requieren de servicios de educación superior de calidad.

4.2 IDENTIFICACIÓN Y CARACTERIZACIÓN DE LA POBLACIÓN OBJETIVO

46 mil 958 estudiantes (incluyendo posgrado) se estima reciban educación superior de calidad en alguna Institución Pública de Educación Superior (IES), sectorizadas a la Secretaria de Educación Pública de Hidalgo (SEPH) para el ciclo escolar 2022 - 2023

4.3 CUANTIFICACIÓN DE LAS POBLACIONES		
POBLACIÓN POTENCIAL	POBLACIÓN OBJETIVO	POBLACIÓN ATENDIDA DEL E.FISCAL ANTERIOR
Se estima que 115 mil estudiantes (incluyendo posgrado) sean matriculados para el ciclo escolar 2022 - 2023 en alguna de las Instituciones de Educación Superior del Estado de Hidalgo y que requieren de servicios de educación superior de calidad.	46 mil 958 estudiantes (incluyendo posgrado) se estima reciban educación superior de calidad en alguna Institución Pública de Educación Superior (IES), sectorizadas a la Secretaria de Educación Pública de Hidalgo (SEPH) para el ciclo escolar 2022 - 2023.	46 mil 958 estudiantes dentro del grupo poblacional entre 18 a más años, recibieron servicios de educación superior, atendidos por 20 Instituciones de Educación Superior (IES) y 12 escuelas formadoras de docentes estatales, sectorizadas Secretaria de Educación Pública de Hidalgo (SEPH).

4.4 FRECUENCIA DE ACTUALIZACIÓN DE LA POBLACIÓN POTENCIAL Y OBJETIVO

4.4.1 Determine la frecuencia con que será actualizada la identificación, caracterización y cuantificación de estas poblaciones o áreas de enfoque potencial.

Anual

4.4.2 Determine la frecuencia con que será actualizada la identificación, caracterización y cuantificación de estas poblaciones o áreas de enfoque objetivo.

Anual

4.5 DESCRIBE CÓMO SE DEFINIÓ, CARACTERIZÓ Y CUANTIFICÓ A LA POBLACIÓN POTENCIAL Y OBJETIVO

4.5.1 Defina el proceso y acciones mediante las cuales se logró identificar a la población potencial, así como su definición y caracterización.

La matrícula actual (2021-2022) de las Instituciones de Educación Superior en el estado es de 113 mil 962 estudiantes incluyendo posgrado, que reciben educación superior de calidad, a través de 148 Escuelas ubicadas en el Estado de Hidalgo, esto equivale a cubrir el 41.7 % de población entre 18 a más años. Para el ciclo escolar 2022 - 2023, se estima atender en todo el Estado a 115 mil estudiantes lo que equivale a llegar a la meta de 47.1 %. De esta matrícula esperada se pretende atender a 46 mil 958 estudiantes a través de 20 Instituciones de Educación Superior (IES) y 12 escuelas formadoras de docentes estatales, sectorizadas a la SEPH, el lograr esta meta contribuirá a la permanencia y conclusión de los estudios de esta población objetivo.

Ejercicio Fiscal 2023

ANEXO 1. FICHA INFORMACIÓN BÁSICA DEL PROGRAMA PRESUPUESTARIO

PROGRAMA SECTORIAL:	11 - Educación Pública	UNIDAD RESPONSABLE:	21 - Secretaría de Educación Pública
PROGRAMA PRESUPUESTARIO:	06 - Educación Superior	UNIDAD PRESUPUESTAL:	04 - Subsecretaría de Educación Media Superior y Superior

4.5.2 Defina el proceso y acciones mediante las cuales se logró identificar a la población objetivo, así como su definición y caracterización.

La matrícula actual (2021-2022) de las Instituciones Públicas de Educación Superior sectorizadas a la Secretaría de Educación Pública de Hidalgo (SEPH), es de 41 mil 116 estudiantes incluyendo posgrado, que reciben educación superior de calidad, a través de 20 Instituciones de Educación Superior (IES) y 12 escuelas formadoras de docentes estatales, sectorizadas a la SEPH. En el Estado de Hidalgo, esto equivale a cubrir el 15.30% de población entre 18 a más años. Para el ciclo escolar 2022 - 2023, se estima atender a 46 mil 948 estudiantes lo que equivale a llegar a la meta de 14.2% mas.

5.- DISEÑO DE LA INTERVENCIÓN PÚBLICA

5.1 DESCRIBE LOS BIENES Y SERVICIOS QUE SE ENTREGAN A LA POBLACIÓN

Diferentes servicios de Educación Superior de calidad que se entregaran a jóvenes de 18 a más años, que permiten la formación de estudiantes con educación superior de calidad y pertinencia, servicios de extensión y vinculación, con investigación científica, tecnológica y educativa, llevando a cabo una planeación y evaluación estratégica, capacitación a servidores públicos y con cursos de actualización de docentes, infraestructura, equipamiento y mantenimiento y asignación de recursos financieros a población con deseos de realizar estudios de licenciatura o posgrado en el estado, país o en el extranjero.

5.2 ESTABLECIMIENTO DE CURSOS DE ACCIÓN (ÉTAPAS DE LA INTERVENCIÓN)

Las políticas públicas educativas implementadas en la actual administración, para el sector educación superior descentralizado, tienen como objetivo contribuir a incrementar el índice de eficiencia terminal en un 77.75% y absorción en un 38.46% durante el ciclo escolar 2022 - 2023 para atender a 46 mil 958 estudiantes, matriculados, a través las siguientes actividades: 11 mil 185 estudiantes serán colocados en diversas instituciones y organismos para realizar su servicio social, se darán 83 adecuaciones curriculares a programas educativos, más de 46 mil aspirantes serán evaluados, más de 54 mil participarán en actividades deportivas y culturales, 35, 397 recibirán atención compensatoria, mil 236 docentes serán capacitados, 5 mil 797 estudiantes recibirán una beca, mil 399 docentes recibirán paquetes de materiales didácticos en apoyo a su cátedra, 121 convenios firmados de movilidad académica nacional e internacional beneficiaran a estudiantes y docentes y mil 585 servidores públicos recibirán capacitación.

5.3 DEFINIR ESCENARIOS FUTUROS A ESPERAR

Se tiene como meta contribuir con un 77.75 % a la eficiencia terminal de educación superior en las 20 IES, sectorizadas a la SEPH y contribuir con un 38.46 % a la meta estatal que se estima será del 74.4 % en absorción, para el ciclo escolar 2022 - 2023.

6. ¿ES UN PROGRAMA SOCIAL?

NO

Programa:

6.1 Vinculación a los Derechos Sociales y la Dimensión de Bienestar Económico

7. PADRÓN(ES) DE BENEFICIARIOS

http://sep.hidalgo.gob.mx/content/estadistica_basica/principal.html

7.1. CRUCE CON OTROS PADRONES DE BENEFICIARIOS DE OTROS PROGRAMAS, INDEPENDIEMENTE DEL ORIGEN DE LOS RECURSOS

8. REGLAS DE OPERACIÓN DEL PROGRAMA

Ejercicio Fiscal 2023

ANEXO 1. FICHA INFORMACIÓN BÁSICA DEL PROGRAMA PRESUPUESTARIO

PROGRAMA SECTORIAL: 11 - Educación Pública

UNIDAD RESPONSABLE: 21 - Secretaría de Educación Pública

PROGRAMA PRESUPUESTARIO: 06 - Educación Superior

UNIDAD PRESUPUESTAL: 04 - Subsecretaría de Educación Media Superior y Superior



Ejercicio Fiscal 2023

Anexo 2.

Definición del Problema

Ejercicio Fiscal 2023

PROGRAMA SECTORIAL: 11 - Educación Pública

UNIDAD RESPONSABLE: 21 - Secretaría de Educación Pública

PROGRAMA PRESUPUESTARIO: 06 - Educación Superior

UNIDAD PRESUPUESTAL: 04 - Subsecretaría de Educación Media Superior y Superior

ANEXO 2. DEFINICIÓN DEL PROBLEMA

1. POBLACIÓN Ó ÁREA DE ENFOQUE POTENCIAL

Se estima que 115 mil estudiantes (incluyendo posgrado) sean matriculados para el ciclo escolar 2022 - 2023 en alguna de las Instituciones de Educación Superior del Estado de Hidalgo y que requieren de servicios de educación superior de calidad.

2. POBLACIÓN Ó ÁREA DE ENFOQUE OBJETIVO

46 mil 958 estudiantes (incluyendo posgrado) se estima reciban educación superior de calidad en alguna Institución Pública de Educación Superior (IES), sectorizadas a la Secretaria de Educación Pública de Hidalgo (SEPH) para el ciclo escolar 2022 - 2023

3. PROBLEMÁTICA CENTRAL (PROPOSITO)

46,958 estudiantes dentro del grupo poblacional entre 18 a más años no cuentan con servicios de educación superior de calidad, inclusión y pertinencia en las Instituciones Publicas de Educación Superior, sectorizadas a la SEPH

4. MAGNITUD DEL PROBLEMA

4.1 POBLACIÓN POTENCIAL	4.2 POBLACIÓN ATENDIDA DEL EJERCICIO FISCAL ANTERIOR	4.3 POBLACIÓN OBJETIVO
Se estima que 115 mil estudiantes (incluyendo posgrado) sean matriculados para el ciclo escolar 2022 - 2023 en alguna de las Instituciones de Educación Superior del Estado de Hidalgo y que requieren de servicios de educación superior de calidad.	46 mil 958 estudiantes dentro del grupo poblacional entre 18 a más años, recibieron servicios de educación superior, atendidos por 20 Instituciones de Educación Superior (IES) y 12 escuelas formadoras de docentes estatales, sectorizadas Secretaria de Educación Pública de Hidalgo (SEPH).	46 mil 958 estudiantes (incluyendo posgrado) se estima reciban educación superior de calidad en alguna Institución Pública de Educación Superior (IES), sectorizadas a la Secretaria de Educación Pública de Hidalgo (SEPH) para el ciclo escolar 2022 - 2023.

5. EFECTO SUPERIOR (FIN)

Una proporción de los jóvenes inscritos en las instituciones públicas no concluyen su educación superior en las Instituciones Publicas de Educación Superior , sectorizadas a la SEPH



Ejercicio Fiscal 2023

Anexo 3.

Análisis de Involucrados

Ejercicio Fiscal 2023

PROGRAMA SECTORIAL: 11 - Educación Pública

UNIDAD RESPONSABLE: 21 - Secretaría de Educación Pública

PROGRAMA PRESUPUESTARIO: 06 - Educación Superior

UNIDAD PRESUPUESTAL: 04 - Subsecretaría de Educación Media Superior y Superior

ANEXO 3. ANÁLISIS DE INVOLUCRADOS

PROBLEMÁTICA CENTRAL		46,958 estudiantes dentro del grupo poblacional entre 18 a más años no cuentan con servicios de educación superior de calidad, inclusión y pertinencia en las Instituciones Públicas de Educación Superior, sectorizadas a la SEPH	
BENEFICIARIOS	OPOSITORES	EJECUTORES	INDIFERENTES
Estudiantes y Padres de Familia. Población que demanda el servicio en este nivel educativo. Sectores educativo, productivo y social	Instituciones que no cuentan con un Reconocimiento de Validez Oficial de Estudios de tipo Superior (RVOES) y otras instituciones particulares en Educación Superior, grupos sociales que fomentan la agresión y falta de diálogo y que se oponen al Sistema Educativo Nacional. Padres de familia con aspectos culturales muy arraigados.	1.-Instituciones Públicas de Educación Media Superior y Superior, dependencias educativas estatales y federales. 2.- Comités Interinstitucionales para la Evaluación de la Educación Superior (CIEES). 3.- Consejo para la Acreditación de la Educación Superior A.C. (COPAES) y organismos externos que certifican con normar ISO 9000 y NOM los procesos administrativos y académicos de las IES	1.-Egresados de Educación Media Superior (EMS) que no se interesan en ingresar a las Instituciones de Educación Superior (IES). 2.-Sector productivo no les interesa contratar egresados de las Instituciones de Educación Superior. 3.-Jóvenes que no cuentan con los estudios requeridos, para ingresar al nivel superior. 4.- Instituciones de otros sostenimientos y organizaciones religiosas.



Ejercicio Fiscal 2023

Anexo 4.

Árbol del Problema.

Unidad Responsable 21 - Secretaría de Educación Pública
Programa Sectorial 11 - Educación Pública

DATOS DEL PROGRAMA
Unidad Presupuestal 04 - Subsecretaría de Educación Media Superior y Superior
Programa Presupuestario 06 - Educación Superior
Unidad Presupuestal Responsable de la Elaboración de la MIR 04 - Subsecretaría de Educación Media Superior y Superior



Ejercicio Fiscal 2023

Anexo 5.

Árbol de Objetivo

Unidad Responsable 21 - Secretaría de Educación Pública
Programa Sectorial 11 - Educación Pública

DATOS DEL PROGRAMA
Unidad Presupuestal 04 - Subsecretaría de Educación Media Superior y Superior
Programa Presupuestario 06 - Educación Superior
Unidad Presupuestal Responsable de la Elaboración de la MIR 04 - Subsecretaría de Educación Media Superior y Superior



Ejercicio Fiscal 2023

Anexo 6.

Análisis de Alternativas

Ejercicio Fiscal 2023

Unidad Responsable: 21 - Secretaría de Educación Pública

Unidad Presupuestal: 04 - Subsecretaría de Educación Media Superior y Superior

Programa Sectorial: 11 - Educación Pública

Programa Presupuestario: 06 - Educación Superior

ANEXO 6. ANÁLISIS DE ALTERNATIVAS

Alternativas (Componentes)	1. Facultad Jurídica	2. Presupuesto Disponible	3. Realizable en Corto Plazo	4. Disponibilidad de Recursos Técnicos	5. Disponibilidad de Recursos Administrativos	6. Cultural y socialmente Aceptable	7. Estudio de Impacto	Total
MD1 - Eficiente formación académica. de estudiantes inscritos en programas educativos de calidad	3	3	3	3	3	3	N / A	18
MD2 - Eficiente servicios de extensión y vinculación	3	3	3	3	3	3	N / A	18
MD3 - Incremento en la investigación científica, tecnológica y educativa	3	3	3	3	3	3	N / A	18
MD4 - Eficientes procesos de planeación estratégica, evaluación y sistematización	3	3	3	3	3	3	N / A	18
MD5 - Eficiente Gestión y Operación	3	3	3	3	3	3	N / A	18
MD6 - Eficiente financiamiento educativo	3	3	3	3	3	3	N / A	18

Escala: 3 = Viabilidad Alta, 2 = Viabilidad Media, 1 = Viabilidad Baja, N/A = No Aplica

Ejercicio Fiscal 2023

Anexo 7.

Estructura Analítica del Programa Presupuestario

PROGRAMA: 11 - Educación Pública

UNIDAD RESPONSABLE: 21 - Secretaría de Educación Pública

PROGRAMA PRESUPUESTARIO: 06 - Educación Superior

UNIDAD PRESUPUESTAL: 04 - Subsecretaría de Educación Media Superior y Superior

ANEXO 7. ESTRUCTURA ANALÍTICA DEL PROGRAMA PRESUPUESTARIO

PROBLEMÁTICA CENTRAL (PROVIENE DEL ÁRBOL DEL PROBLEMA)	SOLUCIÓN (PROVIENE DEL ÁRBOL DEL OBJETIVO)
--	--

46,958 estudiantes dentro del grupo poblacional entre 18 a más años no cuentan con servicios de educación superior de calidad, inclusión y pertinencia en las Instituciones Públicas de Educación Superior, sectorizadas a la SEPH

42 mil 893 estudiantes dentro del grupo poblacional entre 18 a más años inscritos en las 19 Instituciones Públicas de Educación Superior sectorizadas a la SEPH, reciben educación superior de calidad con inclusión y pertinencia.

EFECTOS	FINES
---------	-------

- E1.- Una proporción de jóvenes no concluye su educación superior
- E10.- Escasas opciones de aceptación y pertinencia en la sociedad
- E11.- Mayor desempleo
- E12.- Crecimiento de delincuencia
- E13.- Bajo nivel académico en el Estado
- E2.- Pocos aspirantes tienen el perfil de egreso adecuado
- E3.- Insuficiencia en la formación tecnológica, científica y humanista de los estudiantes
- E4.- Deficiente permanencia de los estudiantes en programas educativos
- E5.- Insuficientes espacios en el sector productivo, privado y social para estudiantes
- E6.- Deficiente movilidad académica
- E7.- Escaso desarrollo de proyectos de investigación educativa
- E8.- Los estudiantes no se ven beneficiados con programas de apoyo estatales
- E9.- Bajo nivel adquisitivo

- F1.- Un número mayor de jóvenes concluyen su educación superior
- F10.- Mayor aceptación y pertinencia en la sociedad
- F11.- Decremento en el desempleo
- F12.- Disminución de delincuencia
- F13.- Incremento académico Estatal
- F2.- Los aspirantes obtienen el perfil de egreso adecuado
- F3.- Obtención de una mayor formación tecnológica, científica y humanista de los estudiantes
- F4.- Eficiente permanencia de los estudiantes en programas educativos
- F5.- Mejor ocupación de espacios en el sector productivo, privado y social
- F6.- Mayor apertura cultural con la movilidad académica
- F7.- Mayor desarrollo de proyectos de investigación educativa
- F8.- Mayor número de estudiantes beneficiados con programas estatales
- F9.- Mayor poder adquisitivo

MAGNITUD (LINEA BASE)	MAGNITUD (RESULTADO ESPERADO)
-----------------------	-------------------------------

Se estima que 115 mil estudiantes (incluyendo posgrado) sean matriculados para el ciclo escolar 2022 - 2023 en alguna de las Instituciones de Educación Superior del Estado de Hidalgo y que requieren de servicios de educación superior de calidad.

46 mil 958 estudiantes (incluyendo posgrado) se estima reciban educación superior de calidad en alguna Institución Pública de Educación Superior (IES), sectorizadas a la Secretaría de Educación Pública de Hidalgo (SEPH) para el ciclo escolar 2022 - 2023.

PROGRAMA: 11 - Educación Pública

UNIDAD RESPONSABLE: 21 - Secretaría de Educación Pública

PROGRAMA PRESUPUESTARIO: 06 - Educación Superior

UNIDAD PRESUPUESTAL: 04 - Subsecretaría de Educación Media Superior y Superior

ANEXO 7. ESTRUCTURA ANALÍTICA DEL PROGRAMA PRESUPUESTARIO

CAUSAS	MEDIOS
CD1 -.- Deficiente formación académica de estudiantes inscritos en programas educativos de calidad	MD1 -.- Eficiente formación académica. de estudiantes inscritos en programas educativos de calidad
CD1 - CI1 -.- Baja colocación de prestadores de servicio social en su campo profesional	MD1 - MI1 -.- Alta colocación para la realización del Servicio Social
CD1 - CI2 -.- Limitada actualización de planes y programas de estudio	MD1 - MI2 -.- Continua actualización de planes y programas de estudio
CD1 - CI3 -.- Estudiantes con perfil inadecuado de ingreso	MD1 - MI3 -.- Mejores evaluación a aspirantes y estudiantes
CD1 - CI4 -.- Escasas actividades culturales, deportivas y recreativas	MD1 - MI4 -.- Mayores actividades culturales, deportivas y recreativas
CD1 - CI5 -.- Poca atención compensatoria de estudiantes	MD1 - MI5 -.- Mayor atención compensatoria a estudiantes
CD1 - CI6 -.- Escasa capacitación y actualización del personal docente	MD1 - MI6 -.- Mayor capacitación y actualización del personal docente
CD1 - CI7 -.- Escaso otorgamiento de becas a estudiantes	MD1 - MI7 -.- Mayor número de otorgamiento de becas a estudiantes
CD1 - CI8 -.- Deficiente distribución de material didáctico para fortalecer el proceso de enseñanza-aprendizaje	MD1 - MI8 -.- Eficiente distribución de material didáctico para fortalecer el proceso de enseñanza-aprendizaje
CD2 -.- Deficiente servicio de extensión y vinculación	MD2 -.- Eficiente servicios de extensión y vinculación
CD2 - CI1 -.- Escaso ofrecimiento de educación continua y servicios tecnológicos	MD2 - MI1 -.- Mayor ofrecimiento de educación continua y servicios tecnológicos
CD2 - CI2 -.- Limitada difusión institucional	MD2 - MI2 -.- Mayor difusión institucional
CD2 - CI3 -.- Escaso otorgamiento de servicio de orientación educativa	MD2 - MI3 -.- Mayor otorgamiento de servicios de orientación educativa
CD2 - CI4 -.- Poca firma de vínculos que permitan la colaboración con el sector social, público y privado	MD2 - MI4 -.- Mayores firmas de convenios y vínculos que permitan la colaboración con el sector social, público y privado
CD2 - CI5 -.- Insuficiente aplicación de mecanismos de colaboración y cooperación interinstitucional	MD2 - MI5 -.- Suficientes mecanismos de colaboración y cooperación interinstitucional
CD3 -.- Decremento en la investigación científica, tecnológica y educativa	MD3 -.- Incremento en la investigación científica, tecnológica y educativa
CD3 - CI1 -.- Escasos productos de investigación académica	MD3 - MI1 -.- Mayores productos de investigación académica
CD3 - CI2 -.- Escaso desarrollo de proyectos de investigación educativa	MD3 - MI2 -.- Mayor desarrollo de proyectos de investigación educativa
CD4 -.- Deficientes procesos de planeación estratégica, evaluación y sistematización	MD4 -.- Eficientes procesos de planeación estratégica, evaluación y sistematización
CD4 - CI1 -.- Inadecuada evaluación de la gestión institucional	MD4 - MI1 -.- Adecuada evaluación de la gestión institucional
CD4 - CI2 -.- Insuficiente evaluación de la actividad académica	MD4 - MI2 -.- Suficiente evaluación de la actividad académica
CD4 - CI3 -.- Escasa implantación de sistemas de información	MD4 - MI3 -.- Suficiente implantación de sistemas de información
CD5 -.- Deficiente Gestión y Operación	MD5 -.- Eficiente Gestión y Operación
CD5 - CI1 -.- Insuficiente ofrecimiento de actualización de servidores públicos, directivos y administrativos	MD5 - MI1 -.- Mayor actualización de servidores públicos, directivos y administrativos
CD5 - CI2 -.- Insuficiente gestión de infraestructura académica y administrativa	MD5 - MI2 -.- Mayor detección de las necesidades de infraestructura
CD5 - CI3 -.- Insuficiente mantenimiento a la infraestructura Física educativa	MD5 - MI3 -.- Mayor atención a las necesidades de mobiliario y equipo
CD5 - CI4 -.- Inadecuada coordinación de los recursos humanos, materiales y financieros	MD5 - MI4 -.- Suficiente coordinación en la asignación de recursos humanos
CD5 - CI5 -.- Inadecuada distribución del mobiliario y equipo	MD5 - MI5 -.- Adecuada distribución del mobiliario y equipo
CD6 -.- Deficiente financiamiento educativo	MD6 -.- Eficiente financiamiento educativo
CD6 - CI1 -.- Escasa difusión institucional	MD6 - MI1 -.- Suficiente difusión institucional
CD6 - CI2 -.- Escasa aplicación de los lineamientos generales para el otorgamiento y recuperación de financiamiento	MD6 - MI2 -.- Mejor aplicación de los lineamientos generales para el otorgamiento y recuperación de financiamiento
	MD6 - MI3 -.- Mayor recuperación de financiamiento

Ejercicio Fiscal 2023

PROGRAMA: 11 - Educación Pública

UNIDAD RESPONSABLE: 21 - Secretaría de Educación Pública

PROGRAMA PRESUPUESTARIO: 06 - Educación Superior

UNIDAD PRESUPUESTAL: 04 - Subsecretaría de Educación Media Superior y Superior

ANEXO 7. ESTRUCTURA ANALÍTICA DEL PROGRAMA PRESUPUESTARIO

CD6 - CI3 .- Baja recuperación de financiamiento



Ejercicio Fiscal 2023

FIN

Ejercicio Fiscal 2023

I. DATOS DE IDENTIFICACIÓN DEL PROGRAMA

Unidad Responsable	21 - Secretaría de Educación Pública	Unidad Presupuestal	-- Universidad Politécnica Metropolitana de Hidalgo -- Ur
Programa Sectorial	11 - Educación Pública	Programa Presupuestario	E-06 - Educación Superior
Clave Indicador		Unidad Presupuestal Responsable de la Elaboración de la MIR	04 - Subsecretaría de Educación Media Superior y Superior
Clave Presupuestal Armonizada			

II. DATOS DE IDENTIFICACIÓN DEL INDICADOR

Nombre del Indicador

PORCENTAJE DE EFICIENCIA TERMINAL EN EDUCACIÓN SUPERIOR

Nivel	Dimensión a Medir	Sentido
FIN	EFICACIA	ASCENDENTE

Definición

MIDE EL NÚMERO DE ESTUDIANTES QUE CONCLUYEN SUS ESTUDIOS DE EDUCACIÓN SUPERIOR POR COHORTE GENERACIONAL, CON LA FINALIDAD DE QUE LOS JÓVENES PUEDAN ACCEDER A MEJORES OPORTUNIDADES DE EMPLEO ACORDES A SU PERFIL DE EGRESO Y DE ESTA MANERA APOYAR EL BIENESTAR FAMILIAR Y EL DE LA REGIÓN.

III. DATOS DEL INDICADOR

Fórmula del Indicador

$$PETES=(EEC/ENIBC)*100$$

Variables

Nombre	U. Medida	Descripción	Fuentes
EEC	ESTUDIANTE	ESTUDIANTES EGRESADOS DE UNA COHORTE	REPORTE ANUAL DE ESTADÍSTICA EDUCATIVA DEL CICLO ESCOLAR DE LA DIRECCIÓN GENERAL DE EDUCACIÓN SUPERIOR
ENIBC	ESTUDIANTE	ESTUDIANTES DE NUEVO INGRESO BASE DE LA COHORTE	REPORTE ANUAL DE ESTADÍSTICA EDUCATIVA DEL CICLO ESCOLAR DE LA DIRECCIÓN GENERAL DE EDUCACIÓN SUPERIOR

Método de Cálculo

PORCENTAJE

Rango de Valor

0 - 100

Frecuencia de Medicion

Anual

Cobertura

ESTATAL

Determinación de Metas

Meta	Periodo de Cumplimiento	Meta Absoluta	Semaforización
100	Anual	10000.00	Verde Amarillo Rojo
			120.0000 - 85.1000 85.0000 - 65.1000 65.0000 - 0.0000

Línea Base

Valor 0 Año 2022 Periodo AGOSTO-JULIO

Programación de metas

Periodo	Numerador	Denominador	Programado
1	10,000.00	13,176.00	75.8956



Ejercicio Fiscal 2023

PROPÓSITO

Ejercicio Fiscal 2023

I. DATOS DE IDENTIFICACIÓN DEL PROGRAMA

Unidad Responsable	21 - Secretaría de Educación Pública	Unidad Presupuestal	-- Universidad Politécnica Metropolitana de Hidalgo -- Ur
Programa Sectorial	11 - Educación Pública	Programa Presupuestario	E-06 - Educación Superior
Clave Indicador		Unidad Presupuestal Responsable de la Elaboración de la MIR	04 - Subsecretaría de Educación Media Superior y Superior
Clave Presupuestal Armonizada			

II. DATOS DE IDENTIFICACIÓN DEL INDICADOR

Nombre del Indicador

PORCENTAJE DE ABSORCIÓN EN EDUCACIÓN SUPERIOR

Nivel	Dimensión a Medir	Sentido
PROPOSITO	EFICACIA	ASCENDENTE

Definición

MIDE LA TOTALIDAD DE ESTUDIANTES DE NUEVO INGRESO A LA EDUCACIÓN SUPERIOR, CON LA FINALIDAD DE CONOCER CUÁNTOS DE LOS JÓVENES EGRESADOS DE EDUCACIÓN MEDIA SUPERIOR SON ACEPTADOS PARA RECIBIR EDUCACIÓN PERTINENTE Y DE CALIDAD EN LAS INSTITUCIONES PÚBLICAS DE EDUCACIÓN SUPERIOR, SECTORIZADAS A LA SECRETARIA DE EDUCACIÓN PÚBLICA DE HIDALGO.

III. DATOS DEL INDICADOR

Fórmula del Indicador

$$PAES = (NENIES T) / (TEEMST - 1) * 100$$

Variables

Nombre	U. Medida	Descripción	Fuentes
NENIES T	ESTUDIANTE	NÚMERO DE ESTUDIANTES DE NUEVO INGRESO A EDUCACIÓN SUPERIOR EN CICLO ESCOLAR T	REPORTE ANUAL DE ESTADÍSTICA EDUCATIVA DEL CICLO ESCOLAR DE LA DIRECCIÓN GENERAL DE EDUCACIÓN SUPERIOR
TEEMST-1	ESTUDIANTE	TOTAL DE ESTUDIANTES EGRESADOS DE EDUCACIÓN MEDIA SUPERIOR EN EL CICLO ESCOLAR T-1	REPORTE ANUAL DE ESTADÍSTICA EDUCATIVA DEL CICLO ESCOLAR DE LA DIRECCIÓN GENERAL DE EDUCACIÓN SUPERIOR

Método de Cálculo

PORCENTAJE

Rango de Valor

0 - 100

Frecuencia de Medicion

Anual

Cobertura

ESTATAL

Determinación de Metas

Meta	Periodo de Cumplimiento	Meta Absoluta	Semaforización
100	Anual	15000.00	Verde Amarillo Rojo
			120.0000 - 85.1000 85.0000 - 65.1000 65.0000 - 0.0000

Línea Base

Valor 0 Año 2022 Periodo AGOSTO-JULIO

Ejercicio Fiscal 2023

Programación de metas

Periodo	Numerador	Denominador	Programado
1	15,000.00	39,000.00	38.4615



Ejercicio Fiscal 2023

Matriz de Indicadores (MIR)

2do. Trimestre

Subsecretaría de Programación
Unidad Técnica de Evaluación del Desempeño



Reporte de la Matriz de Indicadores para Resultados
Ejercicio Fiscal 2023

Unidad Responsable: Secretaría de Educación Pública
Unidad Presupuestal: Subsecretaría de Educación Media Superior y Superior

Programa Sectorial: Educación Pública
Programa Presupuestario: Educación Superior

Nivel:	FIN
Resumen Narrativo:	CONTRIBUIR A LA CONCLUSIÓN DE LA EDUCACIÓN SUPERIOR DE LOS JÓVENES INSCRITOS EN LAS INSTITUCIONES PÚBLICAS DE EDUCACIÓN SUPERIOR*, MEDIANTE EL OTORGAMIENTO DE SERVICIOS EDUCATIVOS CON PERTINENCIA Y CALIDAD.
Medios de Verificación:	REPORTE ANUAL DE EFICIENCIA TERMINAL POR COHORTE GENERACIONAL DE LAS 19 INSTITUCIONES PÚBLICAS DE EDUCACIÓN SUPERIOR SECTORIZADAS A LA SEPH GENERADO, UBICADO Y DISPONIBLE EN EL DEPARTAMENTO DE PLANEACIÓN Y EVALUACIÓN DE LA DIRECCIÓN GENERAL DE EDUCACIÓN SUPERIOR.
Supuestos:	LOS ESTUDIANTES MATRICULADOS EN EDUCACIÓN SUPERIOR SE INTERESAN EN CONCLUIR SATISFACTORIA Y REGULARMENTE EL PLAN DE ESTUDIOS.

Datos del Indicador						Resultados Trimestrales del Indicador											
						Trimestre 1			Trimestre 2			Trimestre 3			Trimestre 4		
Nombre del Indicador	Método de Cálculo	Sentido del Indicador	Periodo de Cumplimiento del Indicador	Meta	Unidad de Medida	Programado	Alcanzado	Semaforo	Programado	Alcanzado	Semaforo	Programado	Alcanzado	Semaforo	Programado	Alcanzado	Semaforo
PORCENTAJE DE EFICIENCIA TERMINAL EN EDUCACIÓN SUPERIOR	PORCENTAJE	ASCENDENTE	Anual	10,000.00	ESTUDIANTE	0.00	0.00	0.00	0.00	0.00	0.00	0.00	0.00	0.00	10,000.00	0.00	0.00

Nivel:	PROPOSITO
Resumen Narrativo:	ALUMNOS EGRESADOS DE LA EDUCACIÓN MEDIA SUPERIOR CUENTAN CON OPCIONES PARA RECIBIR EDUCACIÓN SUPERIOR CON CALIDAD Y PERTINENCIA EN LAS INSTITUCIONES PÚBLICAS DE EDUCACIÓN SUPERIOR*
Medios de Verificación:	PUBLICACIÓN ANUAL DE ESTADÍSTICA EDUCATIVA " ABSORCIÓN DE EDUCACIÓN SUPERIOR" DE LA DIRECCIÓN GENERAL DE EDUCACIÓN SUPERIOR DEL INICIO DE CURSOS GENERADO Y UBICADO EN LA SUBSECRETARÍA DE EDUCACION MEDIA SUPERIOR Y SUPERIOR
Supuestos:	JÓVENES EGRESADOS DE EDUCACIÓN MEDIA SUPERIOR SE INSCRIBEN EN EDUCACIÓN SUPERIOR

Datos del Indicador						Resultados Trimestrales del Indicador											
						Trimestre 1			Trimestre 2			Trimestre 3			Trimestre 4		
Nombre del Indicador	Método de Cálculo	Sentido del Indicador	Periodo de Cumplimiento del Indicador	Meta	Unidad de Medida	Programado	Alcanzado	Semaforo	Programado	Alcanzado	Semaforo	Programado	Alcanzado	Semaforo	Programado	Alcanzado	Semaforo
PORCENTAJE DE ABSORCIÓN EN EDUCACIÓN SUPERIOR	PORCENTAJE	ASCENDENTE	Anual	13,425.00	ESTUDIANTE	0.00	0.00	0.00	0.00	0.00	0.00	0.00	0.00	0.00	13,425.00	0.00	0.00

Nivel:	COMPONENTE
Resumen Narrativo:	ESTUDIANTES DE EDUCACIÓN SUPERIOR EN LAS INSTITUCIONES PÚBLICAS FORMADOS.
Medios de Verificación:	ESTADÍSTICA 911 DEL CICLO ESCOLAR ACTUAL GENERADA POR EL DEPARTAMENTO DE SERVICIOS ESCOLARES Y UBICADA EN EL DEPARTAMENTO DE EVALUACIÓN Y ESTADÍSTICAS PERTENECIENTES A LA DIRECCIÓN DE PLANEACIÓN DE LA UNIVERSIDAD TECNOLÓGICA DE TULA - TEPEJI.
Supuestos:	LOS ESTUDIANTES DE EDUCACIÓN SUPERIOR CUMPLEN CON LOS REQUISITOS DE LOS PLANES EDUCATIVOS Y PROGRAMAS DE FORMACIÓN.

Datos del Indicador						Resultados Trimestrales del Indicador											
						Trimestre 1			Trimestre 2			Trimestre 3			Trimestre 4		
Nombre del Indicador	Método de Cálculo	Sentido del Indicador	Periodo de Cumplimiento del Indicador	Meta	Unidad de Medida	Programado	Alcanzado	Semaforo	Programado	Alcanzado	Semaforo	Programado	Alcanzado	Semaforo	Programado	Alcanzado	Semaforo
PORCENTAJE DE ESTUDIANTES FORMADOS EN EDUCACIÓN SUPERIOR.	PORCENTAJE	ASCENDENTE	Anual	4,950.00	ESTUDIANTE	0.00	0.00	0.00	0.00	0.00	0.00	0.00	0.00	0.00	4,950.00	0.00	0.00



Subsecretaría de Programación
Unidad Técnica de Evaluación del Desempeño



Reporte de la Matriz de Indicadores para Resultados
Ejercicio Fiscal 2023

Unidad Responsable: Organismos Descentralizados
Unidad Presupuestal: UNIVERSIDAD TECNOLÓGICA DE TULA-TEPEJI

Programa Sectorial
Educación Pública

Programa Presupuestario
Educación Superior

Nivel: ACTIVIDAD
Resumen Narrativo: APROBACIÓN DE ADECUACIONES CURRICULARES DE PLANES Y PROGRAMAS DE ESTUDIO DE EDUCACIÓN SUPERIOR.
Medios de Verificación: CONVOCATORIA PARA LA APROBACIÓN DE ADECUACIONES CURRICULARES DE PLANES Y PROGRAMAS DE ESTUDIOS PARA EL EJERCICIO ACTUAL, GENERADO Y UBICADO EN LA SECRETARÍA ACADÉMICA DE LA UNIVERSIDAD TECNOLÓGICA DE TULA - TEPEJI.
Supuestos: LA NORMATIVIDAD Y LEGISLACIÓN CONTINÚA VIGENTE PARA LA DETERMINACIÓN DE ADECUACIONES CURRICULARES.

Datos del Indicador						Resultados Trimestrales del Indicador											
						Trimestre 1			Trimestre 2			Trimestre 3			Trimestre 4		
Nombre del Indicador	Método de Cálculo	Sentido del Indicador	Periodo de Cumplimiento del Indicador	Meta	Unidad de Medida	Programado	Alcanzado	Semaforo	Programado	Alcanzado	Semaforo	Programado	Alcanzado	Semaforo	Programado	Alcanzado	Semaforo
PORCENTAJE DE ADECUACIONES CURRICULARES APROBADAS.	PORCENTAJE	ASCENDENTE	Anual	1.00	ADECUACIÓN	0.00	0.00	0.00	0.00	0.00	0.00	1.00	0.00	0.00	0.00	0.00	0.00

Nivel: ACTIVIDAD
Resumen Narrativo: DIAGNÓSTICO A ASPIRANTES DE EDUCACIÓN SUPERIOR.
Medios de Verificación: LISTA TRIMESTRAL DE ASPIRANTES DIAGNOSTICADOS, GENERADO Y UBICADO EN LA SECRETARÍA ACADÉMICA DE LA UNIVERSIDAD TECNOLÓGICA DE TULA - TEPEJI.
Supuestos: LOS ASPIRANTES PARA INGRESO DE EDUCACIÓN SUPERIOR SE PRESENTAN PARA SER DIAGNOSTICADOS EN TIEMPO Y FORMA.

Datos del Indicador						Resultados Trimestrales del Indicador											
						Trimestre 1			Trimestre 2			Trimestre 3			Trimestre 4		
Nombre del Indicador	Método de Cálculo	Sentido del Indicador	Periodo de Cumplimiento del Indicador	Meta	Unidad de Medida	Programado	Alcanzado	Semaforo	Programado	Alcanzado	Semaforo	Programado	Alcanzado	Semaforo	Programado	Alcanzado	Semaforo
PORCENTAJE DE ASPIRANTES DIAGNOSTICADOS.	PORCENTAJE	ASCENDENTE	Anual	4,950.00	ASPIRANTE	0.00	0.00	0.00	0.00	0.00	0.00	0.00	0.00	0.00	4,950.00	0.00	0.00



Subsecretaría de Programación
Unidad Técnica de Evaluación del Desempeño



Reporte de la Matriz de Indicadores para Resultados
Ejercicio Fiscal 2023

Unidad Responsable: Organismos Descentralizados
Unidad Presupuestal: UNIVERSIDAD TECNOLÓGICA DE TULA-TEPEJI

Programa Sectorial: Educación Pública
Programa Presupuestario: Educación Superior

Nivel: ACTIVIDAD
Resumen Narrativo: IMPARTICIÓN DE ACTIVIDADES EXTRACURRICULARES EN EDUCACIÓN SUPERIOR.
Medios de Verificación: LISTADO TRIMESTRAL DE ESTUDIANTES BENEFICIADOS CON ACTIVIDADES EXTRACURRICULARES, GENERADO Y UBICADO EN EL DEPARTAMENTO DE ACTIVIDADES CULTURALES Y DEPORTIVAS, ADSCRITO A LA SUBDIRECCIÓN DE DIFUSIÓN Y DIVULGACIÓN Y EN LA SECRETARÍA ACADÉMICA DE LA UNIVERSITARIA DE LA UNIVERSIDAD TECNOLÓGICA DE TULA - TEPEJI.
Supuestos: LOS ESTUDIANTES PRESENTAN INTERÉS EN RECIBIR LAS ACTIVIDADES CULTURALES, DEPORTIVAS Y RECREATIVAS.

Datos del Indicador						Resultados Trimestrales del Indicador												
						Trimestre 1			Trimestre 2			Trimestre 3			Trimestre 4			
Nombre del Indicador	Método de Cálculo	Sentido del Indicador	Periodo de Cumplimiento del Indicador	Meta	Unidad de Medida	Programado	Alcanzado	Semaforo	Programado	Alcanzado	Semaforo	Programado	Alcanzado	Semaforo	Programado	Alcanzado	Semaforo	
PORCENTAJE DE ESTUDIANTES BENEFICIADOS CON LA IMPARTICIÓN DE ACTIVIDADES EXTRACURRICULARES.	PORCENTAJE	ASCENDENTE	Anual	15,050.00	ESTUDIANTE	2,600.00	2,618.00	100.69 VERDE	4,050.00	3,610.00	89.14 VERDE	5,100.00	0.00	0.00		3,300.00	0.00	0.00

Nivel: ACTIVIDAD
Resumen Narrativo: ATENCIÓN COMPENSATORIA A ESTUDIANTES DE EDUCACIÓN SUPERIOR.
Medios de Verificación: LISTADO DE ESTUDIANTES CON ATENCIÓN COMPENSATORIA DEL CICLO ESCOLAR ACTUAL, GENERADO Y UBICADO EN EL DEPARTAMENTO SERVICIO DE PSICOLOGÍA ADSCRITO A LA SECRETARÍA ACADÉMICA DE LA UNIVERSIDAD TECNOLÓGICA DE TULA - TEPEJI.
Supuestos: LOS ESTUDIANTES MUESTRAN INTERÉS EN PRESENTARSE A LAS SESIONES DE ATENCIÓN COMPENSATORIA.

Datos del Indicador						Resultados Trimestrales del Indicador												
						Trimestre 1			Trimestre 2			Trimestre 3			Trimestre 4			
Nombre del Indicador	Método de Cálculo	Sentido del Indicador	Periodo de Cumplimiento del Indicador	Meta	Unidad de Medida	Programado	Alcanzado	Semaforo	Programado	Alcanzado	Semaforo	Programado	Alcanzado	Semaforo	Programado	Alcanzado	Semaforo	
PORCENTAJE DE ESTUDIANTES CON ATENCIÓN COMPENSATORIA.	PORCENTAJE	ASCENDENTE	Anual	2,285.00	ESTUDIANTE	645.00	659.00	102.17 VERDE	630.00	630.00	100.00 VERDE	650.00	0.00	0.00		360.00	0.00	0.00

Nivel: ACTIVIDAD
Resumen Narrativo: CAPACITACIÓN DEL PERSONAL DOCENTE DE EDUCACIÓN SUPERIOR.
Medios de Verificación: LISTADO TRIMESTRAL DE ASISTENCIA A CAPACITACIÓN, GENERADO Y UBICADO EN LA SUBDIRECCIÓN DE ENLACE ACADÉMICO, ADSCRITA A LA SECRETARÍA ACADÉMICA DE LA UNIVERSIDAD TECNOLÓGICA DE TULA - TEPEJI.
Supuestos: EL PERSONAL DOCENTE ASISTE A LAS CAPACITACIONES GESTIONADA POR LA INSTITUCIÓN EDUCATIVA.

Datos del Indicador						Resultados Trimestrales del Indicador												
						Trimestre 1			Trimestre 2			Trimestre 3			Trimestre 4			
Nombre del Indicador	Método de Cálculo	Sentido del Indicador	Periodo de Cumplimiento del Indicador	Meta	Unidad de Medida	Programado	Alcanzado	Semaforo	Programado	Alcanzado	Semaforo	Programado	Alcanzado	Semaforo	Programado	Alcanzado	Semaforo	
PORCENTAJE DE PERSONAL DOCENTE CAPACITADO.	PORCENTAJE	ASCENDENTE	Anual	300.00	DOCENTE	0.00	0.00	0.00	100.00	100.00	100.00 VERDE	100.00	0.00	0.00		100.00	0.00	0.00



Subsecretaría de Programación
Unidad Técnica de Evaluación del Desempeño



Reporte de la Matriz de Indicadores para Resultados
Ejercicio Fiscal 2023

Unidad Responsable: Organismos Descentralizados
Unidad Presupuestal: UNIVERSIDAD TECNOLÓGICA DE TULA-TEPEJI

Programa Sectorial
Educación Pública

Programa Presupuestario
Educación Superior

Nivel: ACTIVIDAD
Resumen Narrativo: OTORGAMIENTO DE BECAS INSTITUCIONALES A ESTUDIANTES DE EDUCACIÓN SUPERIOR.
Medios de Verificación: ACTA DE SESIONES ORDINARIAS Y EXTRAORDINARIAS CUATRIMESTRALES DEL COMITÉ DE BECAS, GENERADO Y UBICADO EN EL DEPARTAMENTO DE SERVICIOS ESTUDIANTILES ADSCRITA A LA SECRETARÍA ACADÉMICA DE LA UNIVERSIDAD TECNOLÓGICA DE TULA – TEPEJI.
Supuestos: LOS ESTUDIANTES CUMPLEN LOS REQUISITOS PARA SER BENEFICIADOS POR UNA BECA.

Datos del Indicador						Resultados Trimestrales del Indicador												
						Trimestre 1			Trimestre 2			Trimestre 3			Trimestre 4			
Nombre del Indicador	Método de Cálculo	Sentido del Indicador	Periodo de Cumplimiento del Indicador	Meta	Unidad de Medida	Programado	Alcanzado	Semaforo	Programado	Alcanzado	Semaforo	Programado	Alcanzado	Semaforo	Programado	Alcanzado	Semaforo	
PORCENTAJE DE ESTUDIANTES CON BECAS INSTITUCIONALES OTORGADAS.	PORCENTAJE	ASCENDENTE	Anual	105.00	ESTUDIANTE	35.00	35.00	100.00 VERDE	35.00	35.00	100.00 VERDE	35.00	0.00	0.00		0.00	0.00	0.00

Nivel: ACTIVIDAD
Resumen Narrativo: DISTRIBUCIÓN DE MATERIAL DIDÁCTICO EN EDUCACIÓN SUPERIOR.
Medios de Verificación: REPORTE TRIMESTRAL DE MATERIAL DIDÁCTICO DISTRIBUIDO, GENERADO Y UBICADO EN EL DEPARTAMENTO DE RECURSOS MATERIALES Y SERVICIOS BIBLIOTECARIOS DE LA UNIVERSIDAD TECNOLÓGICA DE TULA – TEPEJI.
Supuestos: LOS PROVEEDORES ENTREGAN EL MATERIAL DIDÁCTICO EN TIEMPO Y FORMA DE BUENA CALIDAD.

Datos del Indicador						Resultados Trimestrales del Indicador											
						Trimestre 1			Trimestre 2			Trimestre 3			Trimestre 4		
Nombre del Indicador	Método de Cálculo	Sentido del Indicador	Periodo de Cumplimiento del Indicador	Meta	Unidad de Medida	Programado	Alcanzado	Semaforo	Programado	Alcanzado	Semaforo	Programado	Alcanzado	Semaforo	Programado	Alcanzado	Semaforo
PORCENTAJE MATERIAL DIDÁCTICO DISTRIBUIDO.	PORCENTAJE	ASCENDENTE	Anual	2.00	MATERIAL DIDÁCTICO	0.00	0.00	0.00	1.00	1.00	100.00 VERDE	0.00	0.00	0.00	1.00	0.00	0.00



Subsecretaría de Programación
Unidad Técnica de Evaluación del Desempeño



Reporte de la Matriz de Indicadores para Resultados
Ejercicio Fiscal 2023

Unidad Responsable: Organismos Descentralizados
Unidad Presupuestal: UNIVERSIDAD TECNOLÓGICA DE TULA-TEPEJI

Programa Sectorial: Educación Pública
Programa Presupuestario: Educación Superior

Nivel:	COMPONENTE
Resumen Narrativo:	SERVICIOS DE EXTENSIÓN Y VINCULACIÓN DE EDUCACIÓN SUPERIOR OTORGADOS.
Medios de Verificación:	LISTA TRIMESTRAL DE BENEFICIARIOS CON SERVICIOS DE EXTENSIÓN Y VINCULACIÓN OTORGADOS, GENERADO Y UBICADO EN LA DIRECCIÓN DE INVESTIGACIÓN Y SERVICIOS TECNOLÓGICOS, DEPARTAMENTO DE EDUCACIÓN CONTINUA, ENTIDAD DE CERTIFICACIÓN Y EVALUACIÓN Y EN EL CENTRO INCUBADOR DE EMPRESAS DE LA UNIVERSIDAD TECNOLÓGICA DE TULA – TEPEJI.
Supuestos:	LA COMUNIDAD EDUCATIVA Y SOCIEDAD CIVIL SOLICITA LOS SERVICIOS DE EXTENSIÓN Y VINCULACIÓN A LA INSTITUCIÓN.

Datos del Indicador						Resultados Trimestrales del Indicador												
						Trimestre 1			Trimestre 2			Trimestre 3			Trimestre 4			
Nombre del Indicador	Método de Cálculo	Sentido del Indicador	Periodo de Cumplimiento del Indicador	Meta	Unidad de Medida	Programado	Alcanzado	Semaforo	Programado	Alcanzado	Semaforo	Programado	Alcanzado	Semaforo	Programado	Alcanzado	Semaforo	
PORCENTAJE DE BENEFICIARIOS CON SERVICIOS DE EXTENSIÓN Y VINCULACIÓN OTORGADOS.	PORCENTAJE	ASCENDENTE	Anual	4,047.00	BENEFICIARIO	1,417.00	1,421.00	100.28 VERDE	1,024.00	1,034.00	100.98 VERDE	1,076.00	0.00	0.00		530.00	0.00	0.00

Nivel:	ACTIVIDAD
Resumen Narrativo:	OTORGAMIENTO DE SERVICIOS DE EDUCACIÓN CONTINUA Y TECNOLÓGICOS DE EDUCACIÓN SUPERIOR.
Medios de Verificación:	REPORTE TRIMESTRAL DE BENEFICIARIOS CON SERVICIOS DE EDUCACIÓN CONTINUA Y TECNOLÓGICOS OTORGADOS, GENERADO Y UBICADO EN LA DIRECCIÓN DE INVESTIGACIÓN Y SERVICIOS TECNOLÓGICOS, DEPARTAMENTO DE EDUCACIÓN CONTINUA, ENTIDAD DE CERTIFICACIÓN Y EVALUACIÓN Y EN EL CENTRO INCUBADOR DE EMPRESAS, DE LA UNIVERSIDAD TECNOLÓGICA DE TULA – TEPEJI.
Supuestos:	LA POBLACIÓN DE LOS SECTORES PRODUCTIVO Y SOCIAL SE INTERESA EN RECIBIR SERVICIOS DE EDUCACIÓN CONTINUA Y TECNOLÓGICOS.

Datos del Indicador						Resultados Trimestrales del Indicador												
						Trimestre 1			Trimestre 2			Trimestre 3			Trimestre 4			
Nombre del Indicador	Método de Cálculo	Sentido del Indicador	Periodo de Cumplimiento del Indicador	Meta	Unidad de Medida	Programado	Alcanzado	Semaforo	Programado	Alcanzado	Semaforo	Programado	Alcanzado	Semaforo	Programado	Alcanzado	Semaforo	
PORCENTAJE DE BENEFICIARIOS CON SERVICIOS DE EDUCACIÓN CONTINUA Y TECNOLÓGICOS OTORGADOS.	PORCENTAJE	ASCENDENTE	Anual	4,047.00	BENEFICIARIO	1,417.00	1,421.00	100.28 VERDE	1,024.00	1,034.00	100.98 VERDE	1,076.00	0.00	0.00		530.00	0.00	0.00

Nivel:	ACTIVIDAD
Resumen Narrativo:	DIFUSIÓN INSTITUCIONAL DE EDUCACIÓN SUPERIOR.
Medios de Verificación:	INFORME TRIMESTRAL DE ACTIVIDADES DE DIFUSIÓN, GENERADO Y UBICADO EN LOS DEPARTAMENTOS DE COMUNICACIÓN E IMAGEN Y PRENSA Y DIFUSIÓN, ADSCRITOS A LA SECRETARÍA DE VINCULACIÓN DE LA UNIVERSIDAD TECNOLÓGICA DE TULA – TEPEJI.
Supuestos:	LAS INSTITUCIONES DE MEDIA SUPERIOR Y SUS EGRESADOS ACEPTAN LAS CAMPAÑAS DE DIFUSIÓN DE LA OFERTA EDUCATIVA PARA EL INGRESO EN LA EDUCACIÓN SUPERIOR.

Datos del Indicador						Resultados Trimestrales del Indicador												
						Trimestre 1			Trimestre 2			Trimestre 3			Trimestre 4			
Nombre del Indicador	Método de Cálculo	Sentido del Indicador	Periodo de Cumplimiento del Indicador	Meta	Unidad de Medida	Programado	Alcanzado	Semaforo	Programado	Alcanzado	Semaforo	Programado	Alcanzado	Semaforo	Programado	Alcanzado	Semaforo	
PORCENTAJE DE ACTIVIDADES DE DIFUSIÓN REALIZADAS.	PORCENTAJE	ASCENDENTE	Anual	208.00	ACTIVIDAD	58.00	60.00	103.45 VERDE	65.00	65.00	100.00 VERDE	39.00	0.00	0.00		46.00	0.00	0.00



Subsecretaría de Programación
Unidad Técnica de Evaluación del Desempeño



Reporte de la Matriz de Indicadores para Resultados
Ejercicio Fiscal 2023

Unidad Responsable: Organismos Descentralizados
Unidad Presupuestal: UNIVERSIDAD TECNOLÓGICA DE TULA-TEPEJI

Programa Sectorial: Educación Pública
Programa Presupuestario: Educación Superior

Nivel: ACTIVIDAD
Resumen Narrativo: FIRMA DE CONVENIOS DE COLABORACIÓN EN EDUCACIÓN SUPERIOR.
Medios de Verificación: INFORME TRIMESTRAL DE CONVENIOS FIRMADOS GENERADO Y UBICADO EN LA SUBDIRECCIÓN DE VINCULACIÓN DE LA UNIVERSIDAD TECNOLÓGICA DE TULA – TEPEJI.
Supuestos: LAS EMPRESAS, ORGANISMOS E INSTITUCIONES TIENEN INTERÉS PARA FIRMAR CONVENIOS DE MUTUA COOPERACIÓN.

Datos del Indicador						Resultados Trimestrales del Indicador											
						Trimestre 1			Trimestre 2			Trimestre 3			Trimestre 4		
Nombre del Indicador	Método de Cálculo	Sentido del Indicador	Periodo de Cumplimiento del Indicador	Meta	Unidad de Medida	Programado	Alcanzado	Semaforo	Programado	Alcanzado	Semaforo	Programado	Alcanzado	Semaforo	Programado	Alcanzado	Semaforo
PORCENTAJE DE CONVENIOS DE COLABORACIÓN EN EDUCACIÓN SUPERIOR FIRMADOS.	PORCENTAJE	ASCENDENTE	Anual	26.00	CONVENIO	8.00	9.00	112.50 VERDE	7.00	6.00	85.71 VERDE	7.00	0.00	0.00	4.00	0.00	0.00

Nivel: ACTIVIDAD
Resumen Narrativo: FIRMA DE CONVENIOS DE COLABORACIÓN EN MOVILIDAD ACADÉMICA EN EDUCACIÓN SUPERIOR.
Medios de Verificación: INFORME TRIMESTRAL DE BENEFICIADOS POR CONVENIOS DE MOVILIDAD ACADÉMICA FIRMADOS, GENERADOS Y UBICADOS EN EL ÁREA DE MOVILIDAD ESTUDIANTIL ADSCRITO A LA SUBDIRECCIÓN DE VINCULACIÓN Y EN EL ÁREA DE CENTRO DE IDIOMAS ADSCRITO A LA SECRETARÍA ACADÉMICA DE LA UNIVERSIDAD TECNOLÓGICA DE TULA – TEPEJI.
Supuestos: LAS INSTITUCIONES TIENEN INTERÉS PARA FIRMAR CONVENIOS DE MUTUA COOPERACIÓN PARA LA MOVILIDAD DE ESTUDIANTES Y DOCENTES.

Datos del Indicador						Resultados Trimestrales del Indicador											
						Trimestre 1			Trimestre 2			Trimestre 3			Trimestre 4		
Nombre del Indicador	Método de Cálculo	Sentido del Indicador	Periodo de Cumplimiento del Indicador	Meta	Unidad de Medida	Programado	Alcanzado	Semaforo	Programado	Alcanzado	Semaforo	Programado	Alcanzado	Semaforo	Programado	Alcanzado	Semaforo
PORCENTAJE DE ESTUDIANTES Y DOCENTES BENEFICIADOS POR CONVENIOS DE MOVILIDAD ACADÉMICA.	PORCENTAJE	ASCENDENTE	Anual	42.00	PERSONA	18.00	18.00	100.00 VERDE	11.00	11.00	100.00 VERDE	13.00	0.00	0.00	0.00	0.00	0.00



Subsecretaría de Programación
Unidad Técnica de Evaluación del Desempeño



Reporte de la Matriz de Indicadores para Resultados
Ejercicio Fiscal 2023

Unidad Responsable: Organismos Descentralizados
Unidad Presupuestal: UNIVERSIDAD TECNOLÓGICA DE TULA-TEPEJI

Programa Sectorial
Educación Pública

Programa Presupuestario
Educación Superior

Nivel: COMPONENTE
Resumen Narrativo: INVESTIGACIÓN CIENTÍFICA, TECNOLÓGICA Y EDUCATIVA REALIZADA.
Medios de Verificación: INFORME TRIMESTRAL DE PROYECTOS DE INVESTIGACIÓN EN PROCESO Y CONCLUIDOS GENERADO Y UBICADO EN LA SUBDIRECCIÓN DE ENLACE ACADÉMICO PERTENECIENTE A LA SECRETARÍA ACADÉMICA DE LA UNIVERSIDAD TECNOLÓGICA DE TULA – TEPEJI.
Supuestos: LOS DOCENTES INVESTIGADORES PARTICIPAN EN LAS DIVERSAS CONVOCATORIAS PARA EL DESARROLLO DE PROYECTOS.

Datos del Indicador						Resultados Trimestrales del Indicador											
						Trimestre 1			Trimestre 2			Trimestre 3			Trimestre 4		
Nombre del Indicador	Método de Cálculo	Sentido del Indicador	Periodo de Cumplimiento del Indicador	Meta	Unidad de Medida	Programado	Alcanzado	Semaforo	Programado	Alcanzado	Semaforo	Programado	Alcanzado	Semaforo	Programado	Alcanzado	Semaforo
PORCENTAJE DE PROYECTOS DE INVESTIGACIÓN CIENTÍFICA, TECNOLÓGICA Y EDUCATIVA REALIZADOS.	PORCENTAJE	ASCENDENTE	Anual	6.00	PROYECTO	0.00	0.00	0.00	0.00	0.00	0.00	0.00	0.00	0.00	6.00	0.00	0.00

Nivel: ACTIVIDAD
Resumen Narrativo: REALIZACIÓN DE PRODUCTOS DE INVESTIGACIÓN CIENTÍFICA Y TECNOLÓGICA DE EDUCACIÓN SUPERIOR.
Medios de Verificación: INFORME TRIMESTRAL DE PRODUCTOS DE INVESTIGACIÓN CIENTÍFICA Y TECNOLÓGICA REALIZADOS GENERADO POR LOS DOCENTES INVESTIGADORES Y UBICADO EN LA SUBDIRECCIÓN DE ENLACE ACADÉMICO, ADSCRITA A LA SECRETARÍA ACADÉMICA DE LA UNIVERSIDAD TECNOLÓGICA DE TULA – TEPEJI.
Supuestos: LOS INVESTIGADORES PARTICIPAN EN LAS CONVOCATORIAS PARA EL DESARROLLO DE PROYECTOS DE INVESTIGACIÓN CIENTÍFICA Y TECNOLÓGICA.

Datos del Indicador						Resultados Trimestrales del Indicador											
						Trimestre 1			Trimestre 2			Trimestre 3			Trimestre 4		
Nombre del Indicador	Método de Cálculo	Sentido del Indicador	Periodo de Cumplimiento del Indicador	Meta	Unidad de Medida	Programado	Alcanzado	Semaforo	Programado	Alcanzado	Semaforo	Programado	Alcanzado	Semaforo	Programado	Alcanzado	Semaforo
PORCENTAJE DE PRODUCTOS DE INVESTIGACIÓN CIENTÍFICA Y TECNOLÓGICA REALIZADOS.	PORCENTAJE	ASCENDENTE	Anual	6.00	PRODUCTO	0.00	0.00	0.00	0.00	0.00	0.00	0.00	0.00	0.00	6.00	0.00	0.00



Subsecretaría de Programación
Unidad Técnica de Evaluación del Desempeño



Reporte de la Matriz de Indicadores para Resultados
Ejercicio Fiscal 2023

Unidad Responsable: Organismos Descentralizados
Unidad Presupuestal: UNIVERSIDAD TECNOLÓGICA DE TULA-TEPEJI

Programa Sectorial: Educación Pública
Programa Presupuestario: Educación Superior

Nivel:	COMPONENTE
Resumen Narrativo:	INSTRUMENTOS DE PLANEACIÓN Y EVALUACIÓN ESTRATÉGICA IMPLEMENTADOS.
Medios de Verificación:	INFORMES TRIMESTRALES DE INSTRUMENTOS DE PLANEACIÓN Y EVALUACIÓN ESTRATÉGICA IMPLEMENTADOS, GENERADO Y UBICADO EN EL DEPARTAMENTO DE ESTADÍSTICA Y EVALUACIÓN ADSCRITO DE LA DIRECCIÓN DE PLANEACIÓN Y EVALUACIÓN DE LA UNIVERSIDAD TECNOLÓGICA DE TULA – TEPEJI.
Supuestos:	SE CUENTA CON PLANES Y PROGRAMAS, NACIONALES Y ESTATALES QUE SIRVEN COMO REFERENCIA Y GUÍA PARA EL PROCESO DE DESARROLLO INSTITUCIONAL

Datos del Indicador						Resultados Trimestrales del Indicador												
						Trimestre 1			Trimestre 2			Trimestre 3			Trimestre 4			
Nombre del Indicador	Método de Cálculo	Sentido del Indicador	Periodo de Cumplimiento del Indicador	Meta	Unidad de Medida	Programado	Alcanzado	Semaforo	Programado	Alcanzado	Semaforo	Programado	Alcanzado	Semaforo	Programado	Alcanzado	Semaforo	
PORCENTAJE DE INSTRUMENTOS DE PLANEACIÓN Y EVALUACIÓN ESTRATÉGICA IMPLEMENTADOS.	PORCENTAJE	ASCENDENTE	Anual	23.00	INSTRUMENTO	4.00	4.00	100.00 VERDE	7.00	7.00	100.00 VERDE	5.00	0.00	0.00		7.00	0.00	0.00

Nivel:	ACTIVIDAD
Resumen Narrativo:	GESTIÓN DE EVALUACIONES A LA INSTITUCIÓN DE EDUCACIÓN SUPERIOR.
Medios de Verificación:	INFORME ANUAL DE GESTIONES DE EVALUACIONES INSTITUCIONALES, GENERADO Y UBICADO EN EL DEPARTAMENTO DE ESTADÍSTICA Y EVALUACIÓN, EN EL DEPARTAMENTO DE PROGRAMACIÓN Y PRESUPUESTO Y EN EL DEPARTAMENTO DE CALIDAD, ADSCRITOS A LA DIRECCIÓN DE PLANEACIÓN Y EVALUACIÓN DE LA UNIVERSIDAD TECNOLÓGICA DE TULA – TEPEJI.
Supuestos:	LAS INSTITUCIONES EVALUADORAS EMITEN LOS REQUISITOS PARA LA CERTIFICACIÓN DE PROCESOS DE GESTIÓN Y PROGRAMAS ACADÉMICOS.

Datos del Indicador						Resultados Trimestrales del Indicador												
						Trimestre 1			Trimestre 2			Trimestre 3			Trimestre 4			
Nombre del Indicador	Método de Cálculo	Sentido del Indicador	Periodo de Cumplimiento del Indicador	Meta	Unidad de Medida	Programado	Alcanzado	Semaforo	Programado	Alcanzado	Semaforo	Programado	Alcanzado	Semaforo	Programado	Alcanzado	Semaforo	
PORCENTAJE DE EVALUACIONES GESTIONADAS A INSTITUCIONES EDUCATIVAS DE NIVEL SUPERIOR.	PORCENTAJE	ASCENDENTE	Anual	54.00	EVALUACIÓN	17.00	17.00	100.00 VERDE	13.00	13.00	100.00 VERDE	13.00	0.00	0.00		11.00	0.00	0.00



Subsecretaría de Programación
Unidad Técnica de Evaluación del Desempeño



Reporte de la Matriz de Indicadores para Resultados
Ejercicio Fiscal 2023

Unidad Responsable: Organismos Descentralizados
Unidad Presupuestal: UNIVERSIDAD TECNOLÓGICA DE TULA-TEPEJI

Programa Sectorial
Educación Pública

Programa Presupuestario
Educación Superior

Nivel:	ACTIVIDAD
Resumen Narrativo:	IMPLEMENTACIÓN DE MÓDULOS DE SISTEMAS DE INFORMACIÓN EN LA INSTITUCIÓN EDUCATIVA.
Medios de Verificación:	INFORME TRIMESTRAL DE LOS MÓDULOS DE SISTEMAS DE INFORMACIÓN IMPLEMENTADOS, GENERADO Y UBICADO EN LA SUBDIRECCIÓN DE SISTEMAS, ADSCRITA A LA DIRECCIÓN DE PLANEACIÓN Y EVALUACIÓN DE LA UNIVERSIDAD TECNOLÓGICA DE TULA – TEPEJI.
Supuestos:	SE CUENTA CON PROVEEDORES QUE CUBREN LAS NECESIDADES INSTITUCIONALES PARA LA IMPLEMENTACIÓN DE SISTEMAS O MÓDULOS DE INFORMACIÓN.

Datos del Indicador						Resultados Trimestrales del Indicador												
						Trimestre 1			Trimestre 2			Trimestre 3			Trimestre 4			
Nombre del Indicador	Método de Cálculo	Sentido del Indicador	Periodo de Cumplimiento del Indicador	Meta	Unidad de Medida	Programado	Alcanzado	Semaforo	Programado	Alcanzado	Semaforo	Programado	Alcanzado	Semaforo	Programado	Alcanzado	Semaforo	
PORCENTAJE DE MÓDULOS DE SISTEMAS DE INFORMACIÓN IMPLEMENTADOS.	PORCENTAJE	ASCENDENTE	Anual	3.00	MÓDULO	0.00	0.00	0.00	1.00	1.00	100.00	VERDE	0.00	0.00	0.00	2.00	0.00	0.00

Nivel:	COMPONENTE
Resumen Narrativo:	PROGRAMA DE GESTIÓN ADMINISTRATIVA DE LAS INSTITUCIONES DE EDUCACIÓN SUPERIOR EJECUTADO.
Medios de Verificación:	INFORME TRIMESTRAL DE ACCIONES DEL PROGRAMA DE GESTIÓN ADMINISTRATIVA EJECUTADA, GENERADO Y UBICADO EN LA DIRECCIÓN DE ADMINISTRACIÓN Y FINANZAS DE LA UNIVERSIDAD TECNOLÓGICA DE TULA – TEPEJI.
Supuestos:	LOS RECURSOS SE MINISTRAN EN TIEMPO Y FORMA CONFORME A LO PROGRAMADO.

Datos del Indicador						Resultados Trimestrales del Indicador													
						Trimestre 1			Trimestre 2			Trimestre 3			Trimestre 4				
Nombre del Indicador	Método de Cálculo	Sentido del Indicador	Periodo de Cumplimiento del Indicador	Meta	Unidad de Medida	Programado	Alcanzado	Semaforo	Programado	Alcanzado	Semaforo	Programado	Alcanzado	Semaforo	Programado	Alcanzado	Semaforo		
PORCENTAJE DE ACCIONES DEL PROGRAMA DE GESTIÓN ADMINISTRATIVA EJECUTADO.	PORCENTAJE	ASCENDENTE	Anual	34.00	ACCIÓN	9.00	9.00	100.00	VERDE	8.00	8.00	100.00	VERDE	8.00	0.00	0.00	9.00	0.00	0.00

Nivel:	ACTIVIDAD
Resumen Narrativo:	CAPACITACIÓN A SERVIDORES PÚBLICOS DE EDUCACIÓN SUPERIOR.
Medios de Verificación:	INFORME TRIMESTRAL DE SERVIDORES PÚBLICOS CAPACITADOS Y ACTUALIZADOS GENERADO Y UBICADO EN EL DEPARTAMENTO DE RECURSOS HUMANOS, ADSCRITO A LA DIRECCIÓN DE ADMINISTRACIÓN Y FINANZAS DE LA UNIVERSIDAD TECNOLÓGICA DE TULA – TEPEJI.
Supuestos:	LOS SERVIDORES PÚBLICOS DE LA INSTITUCIÓN ASISTEN A LAS CAPACITACIONES IMPARTIDAS.

Datos del Indicador						Resultados Trimestrales del Indicador													
						Trimestre 1			Trimestre 2			Trimestre 3			Trimestre 4				
Nombre del Indicador	Método de Cálculo	Sentido del Indicador	Periodo de Cumplimiento del Indicador	Meta	Unidad de Medida	Programado	Alcanzado	Semaforo	Programado	Alcanzado	Semaforo	Programado	Alcanzado	Semaforo	Programado	Alcanzado	Semaforo		
PORCENTAJE DE SERVIDORES PÚBLICOS CAPACITADOS.	PORCENTAJE	ASCENDENTE	Anual	90.00	SERVIDOR PÚBLICO	2.00	2.00	100.00	VERDE	30.00	30.00	100.00	VERDE	30.00	0.00	0.00	28.00	0.00	0.00



Subsecretaría de Programación
Unidad Técnica de Evaluación del Desempeño



Reporte de la Matriz de Indicadores para Resultados
Ejercicio Fiscal 2023

Unidad Responsable: Organismos Descentralizados
Unidad Presupuestal: UNIVERSIDAD TECNOLÓGICA DE TULA-TEPEJI

Programa Sectorial
Educación Pública

Programa Presupuestario
Educación Superior

Nivel: ACTIVIDAD
Resumen Narrativo: DISTRIBUCIÓN DE MOBILIARIO Y EQUIPO EN EDUCACIÓN SUPERIOR.
Medios de Verificación: INFORME ANUAL DE MOBILIARIO Y EQUIPO DISTRIBUIDO, GENERADO Y UBICADO EN EL ÁREA DE RECURSOS MATERIALES, ADSCRITO A LA DIRECCIÓN DE ADMINISTRACIÓN Y FINANZAS DE LA UNIVERSIDAD TECNOLÓGICA DE TULA – TEPEJI.
Supuestos: LOS PROVEEDORES ENTREGAN LOTES DE EQUIPO EN TIEMPO Y FORMA DE BUENA CALIDAD.

Datos del Indicador						Resultados Trimestrales del Indicador											
						Trimestre 1			Trimestre 2			Trimestre 3			Trimestre 4		
Nombre del Indicador	Método de Cálculo	Sentido del Indicador	Periodo de Cumplimiento del Indicador	Meta	Unidad de Medida	Programado	Alcanzado	Semaforo	Programado	Alcanzado	Semaforo	Programado	Alcanzado	Semaforo	Programado	Alcanzado	Semaforo
PORCENTAJE DE LOTES DE MOBILIARIO Y EQUIPO DISTRIBUIDOS.	PORCENTAJE	ASCENDENTE	Anual	1.00	LOTE	0.00	0.00	0.00	0.00	0.00	0.00	0.00	0.00	0.00	1.00	0.00	0.00

Nivel: ACTIVIDAD
Resumen Narrativo: MANTENIMIENTO A LA INFRAESTRUCTURA FÍSICA EDUCATIVA DE EDUCACIÓN SUPERIOR.
Medios de Verificación: INFORME TRIMESTRAL DE MANTENIMIENTOS PREVENTIVOS Y CORRECTIVOS A LOS BIENES DE LA INSTITUCIÓN, GENERADO Y UBICADO EN LA SUBDIRECCIÓN DE SERVICIOS ADMINISTRATIVOS ADSCRITA A LA DIRECCIÓN DE ADMINISTRACIÓN Y FINANZAS Y POR LA SUBDIRECCIÓN DE SISTEMAS ADSCRITA A LA DIRECCIÓN DE PLANEACIÓN Y EVALUACIÓN DE LA UNIVERSIDAD TECNOLÓGICA DE TULA – TEPEJI.
Supuestos: LOS PRESTADORES DEL SERVICIO REALIZAN EL MANTENIMIENTO DE ACUERDO A LAS CLÁUSULAS ESPECIFICADAS EN LOS CONTRATOS.

Datos del Indicador						Resultados Trimestrales del Indicador											
						Trimestre 1			Trimestre 2			Trimestre 3			Trimestre 4		
Nombre del Indicador	Método de Cálculo	Sentido del Indicador	Periodo de Cumplimiento del Indicador	Meta	Unidad de Medida	Programado	Alcanzado	Semaforo	Programado	Alcanzado	Semaforo	Programado	Alcanzado	Semaforo	Programado	Alcanzado	Semaforo
PORCENTAJE DE MANTENIMIENTOS REALIZADOS A LA INFRAESTRUCTURA FÍSICA EDUCATIVA.	PORCENTAJE	ASCENDENTE	Anual	24.00	MANTENIMIENTO	6.00	6.00	100.00 VERDE	6.00	6.00	100.00 VERDE	6.00	0.00	0.00	6.00	0.00	0.00

Nivel: ACTIVIDAD
Resumen Narrativo: ADMINISTRACIÓN DE LOS RECURSOS HUMANOS, MATERIALES Y FINANCIEROS EN EDUCACIÓN SUPERIOR.
Medios de Verificación: ACUSE TRIMESTRAL DE RENDICIÓN DE CUENTA PÚBLICA, GENERADO EN LA DIRECCIÓN DE PLANEACIÓN Y EVALUACIÓN Y EN LA DIRECCIÓN DE ADMINISTRACIÓN Y FINANZAS DE LA UNIVERSIDAD TECNOLÓGICA DE TULA - TEPEJI Y UBICADO EN [HTTP://WWW.UTTT.EDU.MX/CONTABLE/INDEX.HTML](http://www.uttt.edu.mx/contable/index.html)
Supuestos: LOS SISTEMAS DE ARMONIZACIÓN CONTABLE FUNCIONAN CON APEGO A LOS LINEAMIENTOS VIGENTES EMITIDOS POR EL CONSEJO NACIONAL DE ARMONIZACIÓN CONTABLE.

Datos del Indicador						Resultados Trimestrales del Indicador											
						Trimestre 1			Trimestre 2			Trimestre 3			Trimestre 4		
Nombre del Indicador	Método de Cálculo	Sentido del Indicador	Periodo de Cumplimiento del Indicador	Meta	Unidad de Medida	Programado	Alcanzado	Semaforo	Programado	Alcanzado	Semaforo	Programado	Alcanzado	Semaforo	Programado	Alcanzado	Semaforo
PORCENTAJE DE INFORMES DE LA CUENTA PÚBLICA ENTREGADOS.	PORCENTAJE	ASCENDENTE	Anual	5.00	INFORME	2.00	2.00	100.00 VERDE	1.00	1.00	100.00 VERDE	1.00	0.00	0.00	1.00	0.00	0.00



Subsecretaría de Programación
Unidad Técnica de Evaluación del Desempeño

Reporte de la Matriz de Indicadores para Resultados
Ejercicio Fiscal 2023



Unidad Responsable: Organismos Descentralizados
Unidad Presupuestal: UNIVERSIDAD TECNOLÓGICA DE TULA-TEPEJI

Programa Sectorial Educación Pública	Programa Presupuestario Educación Superior
--	--



Ejercicio Fiscal 2023

Acuses Avance de

Metas

2do. Trimestre

ACUSE DE REPORTE DE AVANCE DE METAS EJERCICIO FISCAL 2023

Folio: 172636

Organo Superior: Organismos Descentralizados
Unidad Presupuestal: UNIVERSIDAD TECNOLÓGICA DE TULA-TEPEJI
Programa Presupuestario 1697 - Educación Superior
Nivel: COMPONENTE
Resumen Narrativo: ESTUDIANTES DE EDUCACIÓN SUPERIOR EN LAS INSTITUCIONES PÚBLICAS FORMADOS.
Nombre del indicador: PORCENTAJE DE ESTUDIANTES FORMADOS EN EDUCACIÓN SUPERIOR.
Periodo de cumplimiento: Anual
Periodo de Verificación: Trimestral
Metodo de Cálculo: PORCENTAJE
Sentido del Indicador: ASCENDENTE
Fórmula: $PEFES=(TEF/TEDES)*100$
Variables:

NOMBRE	UNIDAD DE MEDIDA	DESCRIPCIÓN	VALOR
TEF	ESTUDIANTE	TOTAL DE ESTUDIANTES FORMADOS	4950.00
TEDES	ESTUDIANTE	TOTAL DE ESTUDIANTES QUE DEMANDAN LA EDUCACIÓN SUPERIOR	4950.00

Resultado de las Variables: 100

Metas Programadas

Meta Programada: 4850.00
 Meta Modificada: 4950.00

No Período	META PROGRAMADA			META MODIFICADA			META ALCANZADA			Semaforo
	Numerador	Denominador	Resultado	Numerador	Denominador	Resultado	Numerador	Denominador	Resultado	
1	0.00	4,850.00	0.00	0.00	4,950.00	0.00	0.00	4,950.00	0.00	
2	0.00	4,850.00	0.00	0.00	4,950.00	0.00	0.00	4,950.00	0.00	
3	0.00	4,850.00	0.00	0.00	4,950.00	0.00	0.00	4,950.00	0.00	
4	4,850.00	4,850.00	100.00	4,950.00	4,950.00	100.00		4,950.00		



COMENTARIOS			
Periodo	Justificación modificación de metas	Observaciones	Medio de Verificación
1			
2			
3			
4	Derivado del escenario de incertidumbre generalizada por la irrupción de la pandemia COVID-19 no se consideraron cambios en la elaboración del Anteproyecto POA 2023, pero derivado de la actual estabilidad en el país se realiza modificación de metas en dicho ejercicio		

	Rojo		Amarillo		Verde	
Rango de Semáforo	0,00	65,00	65,10	85,00	85,10	120,00
	150,01	999.999,00	120,01	150,00		

Fecha: 01/01/1900

Hora: 12:00:00 a.m.

"LA INFORMACIÓN REPORTADA ES RESPONSABILIDAD DEL EJECUTOR DEL PROGRAMA"



ACUSE DE REPORTE DE AVANCE DE METAS EJERCICIO FISCAL 2023



Folio: 185462

Organo Superior: Organismos Descentralizados
Unidad Presupuestal: UNIVERSIDAD TECNOLÓGICA DE TULA-TEPEJI
Programa Presupuestario 1697 - Educación Superior
Nivel: ACTIVIDAD
Resumen Narrativo: APROBACIÓN DE ADECUACIONES CURRICULARES DE PLANES Y PROGRAMAS DE ESTUDIO DE EDUCACIÓN SUPERIOR.
Nombre del indicador: PORCENTAJE DE ADECUACIONES CURRICULARES APROBADAS.
Periodo de cumplimiento: Anual
Periodo de Verificación: Trimestral
Metodo de Cálculo: PORCENTAJE
Sentido del Indicador: ASCENDENTE
Fórmula: $PACA=(ACA/ACP)*100$
Variables:

NOMBRE	UNIDAD DE MEDIDA	DESCRIPCIÓN	VALOR
ACA	ADECUACIÓN	ADECUACIONES CURRICULARES APROBADAS	1.00
ACP	ADECUACIÓN	ADECUACIONES CURRICULARES PROGRAMADAS	1.00

Resultado de las Variables: 100

Metas Programadas

Meta Programada: 1.00
 Meta Modificada: 1.00

No Período	META PROGRAMADA			META MODIFICADA			META ALCANZADA			Semaforo
	Numerador	Denominador	Resultado	Numerador	Denominador	Resultado	Numerador	Denominador	Resultado	
1	0.00	1.00	0.00	0.00	1.00	0.00	0.00	1.00	0.00	
2	0.00	1.00	0.00	0.00	1.00	0.00	0.00	1.00	0.00	
3	1.00	1.00	100.00	1.00	1.00	100.00		1.00		
4	0.00	1.00	0.00	0.00	1.00	0.00	0.00	1.00	0.00	



COMENTARIOS			
Periodo	Justificación modificación de metas	Observaciones	Medio de Verificación
1			
2			
3	Derivado del escenario de incertidumbre generalizada por la irrupción de la pandemia COVID-19 no se consideraron cambios en la elaboración del Anteproyecto POA 2023, pero derivado de la actual estabilidad en el país se realiza modificación de metas en dicho ejercicio		
4			

	Rojo		Amarillo		Verde	
Rango de Semáforo	0,00	65,00	65,10	85,00	85,10	120,00
	150,01	999.999,00	120,01	150,00		

Fecha: 01/01/1900

Hora: 12:00:00 a.m.

"LA INFORMACIÓN REPORTADA ES RESPONSABILIDAD DEL EJECUTOR DEL PROGRAMA"



ACUSE DE REPORTE DE AVANCE DE METAS EJERCICIO FISCAL 2023

Folio: 185620

Organo Superior: Organismos Descentralizados
Unidad Presupuestal: UNIVERSIDAD TECNOLÓGICA DE TULA-TEPEJI
Programa Presupuestario 1697 - Educación Superior
Nivel: ACTIVIDAD
Resumen Narrativo: DIAGNÓSTICO A ASPIRANTES DE EDUCACIÓN SUPERIOR.

Nombre del indicador: PORCENTAJE DE ASPIRANTES DIAGNOSTICADOS.

Periodo de cumplimiento: Anual

Periodo de Verificación: Trimestral

Metodo de Cálculo: PORCENTAJE

Sentido del Indicador: ASCENDENTE

Fórmula: $PAD=(AD/TA)*100$

Variables:

NOMBRE	UNIDAD DE MEDIDA	DESCRIPCIÓN	VALOR
AD	ASPIRANTE	ASPIRANTES DIAGNOSTICADOS	4950.00
TA	ASPIRANTE	TOTAL DE ASPIRANTES	4950.00

Resultado de las Variables: 100

Metas Programadas

Meta Programada: 4850.00

Meta Modificada: 4950.00

No Período	META PROGRAMADA			META MODIFICADA			META ALCANZADA			Semaforo
	Numerador	Denominador	Resultado	Numerador	Denominador	Resultado	Numerador	Denominador	Resultado	
1	0.00	4,850.00	0.00	0.00	4,950.00	0.00	0.00	4,950.00	0.00	
2	0.00	4,850.00	0.00	0.00	4,950.00	0.00	0.00	4,950.00	0.00	
3	0.00	4,850.00	0.00	0.00	4,950.00	0.00	0.00	4,950.00	0.00	
4	4,850.00	4,850.00	100.00	4,950.00	4,950.00	100.00		4,950.00		



COMENTARIOS			
Periodo	Justificación modificación de metas	Observaciones	Medio de Verificación
1			
2			
3			
4	Derivado del escenario de incertidumbre generalizada por la irrupción de la pandemia COVID-19 no se consideraron cambios en la elaboración del Anteproyecto POA 2023, pero derivado de la actual estabilidad en el país se realiza modificación de metas en dicho ejercicio.		

	Rojo		Amarillo		Verde	
Rango de Semáforo	0,00	65,00	65,10	85,00	85,10	120,00
	150,01	999.999,00	120,01	150,00		

Fecha: 01/01/1900

Hora: 12:00:00 a.m.

"LA INFORMACIÓN REPORTADA ES RESPONSABILIDAD DEL EJECUTOR DEL PROGRAMA"



ACUSE DE REPORTE DE AVANCE DE METAS EJERCICIO FISCAL 2023

Folio: 185624

Organo Superior: Organismos Descentralizados
Unidad Presupuestal: UNIVERSIDAD TECNOLÓGICA DE TULA-TEPEJI
Programa Presupuestario 1697 - Educación Superior
Nivel: ACTIVIDAD
Resumen Narrativo: IMPARTICIÓN DE ACTIVIDADES EXTRACURRICULARES EN EDUCACIÓN SUPERIOR.

Nombre del indicador: PORCENTAJE DE ESTUDIANTES BENEFICIADOS CON LA IMPARTICIÓN DE ACTIVIDADES EXTRACURRICULARES.

Periodo de cumplimiento: Anual

Periodo de Verificación: Trimestral

Metodo de Cálculo: PORCENTAJE

Sentido del Indicador: ASCENDENTE

Fórmula: $PEBIAE=(EBAE/E1CF)*100$

Variables:

NOMBRE	UNIDAD DE MEDIDA	DESCRIPCIÓN	VALOR
EBAE	ESTUDIANTE	ESTUDIANTES BENEFICIADOS CON ACTIVIDADES EXTRACURRICULARES	15050.00
E1CF	ESTUDIANTE	ESTUDIANTES DE PRIMER CICLO DE FORMACIÓN	15050.00

Resultado de las Variables: 100

Metas Programadas

Meta Programada: 15050.00

Meta Modificada: 15050.00

No Periodo	META PROGRAMADA			META MODIFICADA			META ALCANZADA			Semaforo
	Numerador	Denominador	Resultado	Numerador	Denominador	Resultado	Numerador	Denominador	Resultado	
1	2,600.00	15,050.00	17.28	2,600.00	15,050.00	17.28	2,618.00	15,050.00	100.69	
2	4,050.00	15,050.00	26.91	4,050.00	15,050.00	26.91	3,610.00	15,050.00	89.14	
3	5,100.00	15,050.00	33.89	5,100.00	15,050.00	33.89		15,050.00		
4	3,300.00	15,050.00	21.93	3,300.00	15,050.00	21.93		15,050.00		



COMENTARIOS			
Periodo	Justificación modificación de metas	Observaciones	Medio de Verificación
1		Se incremento el número de participantes por Torneo de Fútbol y por el tipo de talleres que se imparten.	Trimestre 1: Act Actividades Extra
2		La meta de junio no se cumplió porque se suspendieron algunas actividades al aire libre, debido a las altas temperaturas	Trimestre 2: Act Extracurriculares
3			
4			

	Rojo		Amarillo		Verde	
Rango de Semáforo	0,00	65,00	65,10	85,00	85,10	120,00
	150,01	999.999,00	120,01	150,00		

Fecha: 30/06/2023

Hora: 10:56:10 a.m.

"LA INFORMACIÓN REPORTADA ES RESPONSABILIDAD DEL EJECUTOR DEL PROGRAMA"



ACUSE DE REPORTE DE AVANCE DE METAS EJERCICIO FISCAL 2023

Folio: 185634

Organo Superior: Organismos Descentralizados
Unidad Presupuestal: UNIVERSIDAD TECNOLÓGICA DE TULA-TEPEJI
Programa Presupuestario 1697 - Educación Superior
Nivel: ACTIVIDAD
Resumen Narrativo: ATENCIÓN COMPENSATORIA A ESTUDIANTES DE EDUCACIÓN SUPERIOR.

Nombre del indicador: PORCENTAJE DE ESTUDIANTES CON ATENCIÓN COMPENSATORIA.

Periodo de cumplimiento: Anual

Periodo de Verificación: Trimestral

Metodo de Cálculo: PORCENTAJE

Sentido del Indicador: ASCENDENTE

Fórmula: $PEAC=(EAC/TEM)*100$

Variables:

NOMBRE	UNIDAD DE MEDIDA	DESCRIPCIÓN	VALOR
EAC	ESTUDIANTE	ESTUDIANTES CON ATENCIÓN COMPENSATORIA	2285.00
TEM	ESTUDIANTE	TOTAL DE ESTUDIANTES MATRICULADOS	2285.00

Resultado de las Variables: 100

Metas Programadas

Meta Programada: 2070.00

Meta Modificada: 2285.00

No Período	META PROGRAMADA			META MODIFICADA			META ALCANZADA			Semaforo
	Numerador	Denominador	Resultado	Numerador	Denominador	Resultado	Numerador	Denominador	Resultado	
1	620.00	2,070.00	29.95	645.00	2,285.00	28.23	659.00	2,285.00	102.17	
2	520.00	2,070.00	25.12	630.00	2,285.00	27.57	630.00	2,285.00	100.00	
3	630.00	2,070.00	30.43	650.00	2,285.00	28.45		2,285.00		
4	300.00	2,070.00	14.49	360.00	2,285.00	15.75		2,285.00		



COMENTARIOS			
Periodo	Justificación modificación de metas	Observaciones	Medio de Verificación
1	Derivado del escenario de incertidumbre generalizada por la irrupción de la pandemia COVID-19 no se consideraron cambios en la elaboración del Anteproyecto POA 2023, pero derivado de la actual estabilidad en el país se realiza modificación de metas en dicho ejercicio.	Se incrementó el personal en el área de psicología, lo cual beneficio positivamente logrando con ello incrementar el número de estudiantes atendidos a nivel individual.	Trimestre 1: Act Atención Compei
2	Derivado del escenario de incertidumbre generalizada por la irrupción de la pandemia COVID-19 no se consideraron cambios en la elaboración del Anteproyecto POA 2023, pero derivado de la actual estabilidad en el país se realiza modificación de metas en dicho ejercicio.	En este trimestre se dio cumplimiento a la meta proyectada	Trimestre 2: Act Compensatoria
3	Derivado del escenario de incertidumbre generalizada por la irrupción de la pandemia COVID-19 no se consideraron cambios en la elaboración del Anteproyecto POA 2023, pero derivado de la actual estabilidad en el país se realiza modificación de metas en dicho ejercicio.		
4	Derivado del escenario de incertidumbre generalizada por la irrupción de la pandemia COVID-19 no se consideraron cambios en la elaboración del Anteproyecto POA 2023, pero derivado de la actual estabilidad en el país se realiza modificación de metas en dicho ejercicio.		

	Rojo		Amarillo		Verde	
Rango de Semáforo	0,00	65,00	65,10	85,00	85,10	120,00
	150,01	999.999,00	120,01	150,00		



Unidad Técnica de Evaluación del Desempeño

**ACUSE DE REPORTE DE AVANCE DE
METAS EJERCICIO FISCAL 2023**



Fecha: 30/06/2023

Hora: 11:00:00 a.m.

"LA INFORMACIÓN REPORTADA ES RESPONSABILIDAD DEL EJECUTOR DEL PROGRAMA"



Fecha y hora de impresión: 30/06/2023 11:00:04 a.m.

ACUSE DE REPORTE DE AVANCE DE METAS EJERCICIO FISCAL 2023

Folio: 185644

Organo Superior: Organismos Descentralizados
Unidad Presupuestal: UNIVERSIDAD TECNOLÓGICA DE TULA-TEPEJI
Programa Presupuestario 1697 - Educación Superior
Nivel: ACTIVIDAD
Resumen Narrativo: CAPACITACIÓN DEL PERSONAL DOCENTE DE EDUCACIÓN SUPERIOR.

Nombre del indicador: PORCENTAJE DE PERSONAL DOCENTE CAPACITADO.

Periodo de cumplimiento: Anual

Periodo de Verificación: Trimestral

Metodo de Cálculo: PORCENTAJE

Sentido del Indicador: ASCENDENTE

Fórmula: $PPDC=(PDC/PDPC)*100$

Variables:

NOMBRE	UNIDAD DE MEDIDA	DESCRIPCIÓN	VALOR
PDC	DOCENTE	PERSONAL DOCENTE CAPACITADO	300.00
PDPC	DOCENTE	PERSONAL DOCENTE PROGRAMADO A CAPACITAR	300.00

Resultado de las Variables: 100

Metas Programadas

Meta Programada: 300.00

Meta Modificada: 300.00

No Período	META PROGRAMADA			META MODIFICADA			META ALCANZADA			Semaforo
	Numerador	Denominador	Resultado	Numerador	Denominador	Resultado	Numerador	Denominador	Resultado	
1	0.00	300.00	0.00	0.00	300.00	0.00	0.00	300.00	0.00	
2	100.00	300.00	33.33	100.00	300.00	33.33	100.00	300.00	100.00	
3	100.00	300.00	33.33	100.00	300.00	33.33		300.00		
4	100.00	300.00	33.33	100.00	300.00	33.33		300.00		



COMENTARIOS			
Periodo	Justificación modificación de metas	Observaciones	Medio de Verificación
1			
2		En este trimestre se dio cumplimiento a la meta proyectada	Trimestre 2: Act Capacitación Do
3			
4			

	Rojo		Amarillo		Verde	
Rango de Semáforo	0,00	65,00	65,10	85,00	85,10	120,00
	150,01	999.999,00	120,01	150,00		

Fecha: 30/06/2023

Hora: 11:02:12 a.m.

"LA INFORMACIÓN REPORTADA ES RESPONSABILIDAD DEL EJECUTOR DEL PROGRAMA"



ACUSE DE REPORTE DE AVANCE DE METAS EJERCICIO FISCAL 2023

Folio: 185648

Organo Superior: Organismos Descentralizados
Unidad Presupuestal: UNIVERSIDAD TECNOLÓGICA DE TULA-TEPEJI
Programa Presupuestario 1697 - Educación Superior
Nivel: ACTIVIDAD
Resumen Narrativo: OTORGAMIENTO DE BECAS INSTITUCIONALES A ESTUDIANTES DE EDUCACIÓN SUPERIOR.
Nombre del indicador: PORCENTAJE DE ESTUDIANTES CON BECAS INSTITUCIONALES OTORGADAS.
Periodo de cumplimiento: Anual
Periodo de Verificación: Trimestral
Metodo de Cálculo: PORCENTAJE
Sentido del Indicador: ASCENDENTE
Fórmula: $PEB=(EB/TEB)*100$
Variables:

NOMBRE	UNIDAD DE MEDIDA	DESCRIPCIÓN	VALOR
EB	ESTUDIANTE	ESTUDIANTES BECADOS	105.00
TEB	ESTUDIANTE	TOTAL DE ESTUDIANTES A BECAR	105.00

Resultado de las Variables: 100

Metas Programadas

Meta Programada: 105.00
 Meta Modificada: 105.00

No Período	META PROGRAMADA			META MODIFICADA			META ALCANZADA			Semaforo
	Numerador	Denominador	Resultado	Numerador	Denominador	Resultado	Numerador	Denominador	Resultado	
1	35.00	105.00	33.33	35.00	105.00	33.33	35.00	105.00	100.00	
2	35.00	105.00	33.33	35.00	105.00	33.33	35.00	105.00	100.00	
3	35.00	105.00	33.33	35.00	105.00	33.33		105.00		
4	0.00	105.00	0.00	0.00	105.00	0.00	0.00	105.00	0.00	



COMENTARIOS			
Periodo	Justificación modificación de metas	Observaciones	Medio de Verificación
1			Trimestre 1: Act Becas
2		En este trimestre se dio cumplimiento a la meta proyectada	Trimestre 2: Act Becas
3			
4			

	Rojo		Amarillo		Verde	
Rango de Semáforo	0,00	65,00	65,10	85,00	85,10	120,00
	150,01	999.999,00	120,01	150,00		

Fecha: 30/06/2023

Hora: 11:04:16 a.m.

"LA INFORMACIÓN REPORTADA ES RESPONSABILIDAD DEL EJECUTOR DEL PROGRAMA"



ACUSE DE REPORTE DE AVANCE DE METAS EJERCICIO FISCAL 2023

Folio: 185652

Organo Superior: Organismos Descentralizados
Unidad Presupuestal: UNIVERSIDAD TECNOLÓGICA DE TULA-TEPEJI
Programa Presupuestario 1697 - Educación Superior
Nivel: ACTIVIDAD
Resumen Narrativo: DISTRIBUCIÓN DE MATERIAL DIDÁCTICO EN EDUCACIÓN SUPERIOR.
Nombre del indicador: PORCENTAJE MATERIAL DIDÁCTICO DISTRIBUIDO.
Periodo de cumplimiento: Anual
Periodo de Verificación: Trimestral
Metodo de Cálculo: PORCENTAJE
Sentido del Indicador: ASCENDENTE
Fórmula: $PMDD=(MDD/MDPD)*100$
Variables:

NOMBRE	UNIDAD DE MEDIDA	DESCRIPCIÓN	VALOR
MDD	MATERIAL DIDÁCTICO	MATERIAL DIDÁCTICO DISTRIBUIDO	2.00
MDPD	MATERIAL DIDÁCTICO	MATERIAL DIDÁCTICO PROGRAMADO PARA DISTRIBUIR	2.00

Resultado de las Variables: 100

Metas Programadas

Meta Programada: 2.00
 Meta Modificada: 2.00

No Periodo	META PROGRAMADA			META MODIFICADA			META ALCANZADA			Semaforo
	Numerador	Denominador	Resultado	Numerador	Denominador	Resultado	Numerador	Denominador	Resultado	
1	0.00	2.00	0.00	0.00	2.00	0.00	0.00	2.00	0.00	
2	0.00	2.00	0.00	1.00	2.00	50.00	1.00	2.00	100.00	
3	2.00	2.00	100.00	0.00	2.00	0.00	0.00	2.00	0.00	
4	0.00	2.00	0.00	1.00	2.00	50.00		2.00		



COMENTARIOS			
Periodo	Justificación modificación de metas	Observaciones	Medio de Verificación
1			
2	Derivado del escenario de incertidumbre generalizada por la irrupción de la pandemia COVID-19 no se consideraron cambios en la elaboración del Anteproyecto POA 2023, pero derivado de la actual estabilidad en el país se realiza modificación de metas en dicho ejercicio.	En este trimestre se dio cumplimiento a la meta proyectada	Trimestre 2: Act Material Didáctico
3	Derivado del escenario de incertidumbre generalizada por la irrupción de la pandemia COVID-19 no se consideraron cambios en la elaboración del Anteproyecto POA 2023, pero derivado de la actual estabilidad en el país se realiza modificación de metas en dicho ejercicio.		
4	Derivado del escenario de incertidumbre generalizada por la irrupción de la pandemia COVID-19 no se consideraron cambios en la elaboración del Anteproyecto POA 2023, pero derivado de la actual estabilidad en el país se realiza modificación de metas en dicho ejercicio.		

	Rojo		Amarillo		Verde	
Rango de Semáforo	0,00	65,00	65,10	85,00	85,10	120,00
	150,01	999.999,00	120,01	150,00		

Fecha: 30/06/2023

Hora: 11:07:27 a.m.

"LA INFORMACIÓN REPORTADA ES RESPONSABILIDAD DEL EJECUTOR DEL PROGRAMA"



ACUSE DE REPORTE DE AVANCE DE METAS EJERCICIO FISCAL 2023

Folio: 180374

Organo Superior: Organismos Descentralizados
Unidad Presupuestal: UNIVERSIDAD TECNOLÓGICA DE TULA-TEPEJI
Programa Presupuestario 1697 - Educación Superior
Nivel: COMPONENTE
Resumen Narrativo: SERVICIOS DE EXTENSIÓN Y VINCULACIÓN DE EDUCACIÓN SUPERIOR OTORGADOS.
Nombre del indicador: PORCENTAJE DE BENEFICIARIOS CON SERVICIOS DE EXTENSIÓN Y VINCULACIÓN OTORGADOS.
Periodo de cumplimiento: Anual
Periodo de Verificación: Trimestral
Metodo de Cálculo: PORCENTAJE
Sentido del Indicador: ASCENDENTE
Fórmula: $PBSEYVO=(BSEYVO/BPOSEYV)*100$
Variables:



NOMBRE	UNIDAD DE MEDIDA	DESCRIPCIÓN	VALOR
BSEYVO	BENEFICIARIO	BENEFICIARIOS CON SERVICIOS DE EXTENSIÓN Y VINCULACIÓN OTORGADO	4047.00
BPOSEYV	BENEFICIARIO	BENEFICIARIOS PROGRAMADOS A OTORGAR SERVICIOS DE EXTENSIÓN Y VINCULACIÓN	4047.00

Resultado de las Variables: 100

Metas Programadas

Meta Programada: 3721.00

Meta Modificada: 4047.00

No Periodo	META PROGRAMADA			META MODIFICADA			META ALCANZADA			Semaforo
	Numerador	Denominador	Resultado	Numerador	Denominador	Resultado	Numerador	Denominador	Resultado	
1	1,349.00	3,721.00	36.25	1,417.00	4,047.00	35.01	1,421.00	4,047.00	100.28	
2	868.00	3,721.00	23.33	1,024.00	4,047.00	25.30	1,034.00	4,047.00	100.98	
3	1,036.00	3,721.00	27.84	1,076.00	4,047.00	26.59		4,047.00		
4	468.00	3,721.00	12.58	530.00	4,047.00	13.10		4,047.00		



COMENTARIOS			
Periodo	Justificación modificación de metas	Observaciones	Medio de Verificación
1	Derivado del escenario de incertidumbre generalizada por la irrupción de la pandemia COVID-19 no se consideraron cambios en la elaboración del Anteproyecto POA 2023, pero derivado de la actual estabilidad en el país se realiza modificación de metas en dicho ejercicio.	En este 1er trimestre se experimentó un crecimiento en la matrícula en los servicios 1 y 2 de idiomas, sumados impartición de cursos en línea y a empresas.	Trimestre 1: C2 Servicios Extensi
2	Derivado del escenario de incertidumbre generalizada por la irrupción de la pandemia COVID-19 no se consideraron cambios en la elaboración del Anteproyecto POA 2023, pero derivado de la actual estabilidad en el país se realiza modificación de metas en dicho ejercicio.	Se logró un crecimiento en la matrícula de los servicios de idiomas, además se tuvo la impartición de cursos a empresas.	Trimestre 2: C2 Serv Extensión
3	Derivado del escenario de incertidumbre generalizada por la irrupción de la pandemia COVID-19 no se consideraron cambios en la elaboración del Anteproyecto POA 2023, pero derivado de la actual estabilidad en el país se realiza modificación de metas en dicho ejercicio.		
4	Derivado del escenario de incertidumbre generalizada por la irrupción de la pandemia COVID-19 no se consideraron cambios en la elaboración del Anteproyecto POA 2023, pero derivado de la actual estabilidad en el país se realiza modificación de metas en dicho ejercicio.		

	Rojo		Amarillo		Verde	
Rango de Semáforo	0,00	65,00	65,10	85,00	85,10	120,00
	150,01	999.999,00	120,01	150,00		



Unidad Técnica de Evaluación del Desempeño

**ACUSE DE REPORTE DE AVANCE DE
METAS EJERCICIO FISCAL 2023**



Fecha: 30/06/2023

Hora: 11:10:29 a.m.

"LA INFORMACIÓN REPORTADA ES RESPONSABILIDAD DEL EJECUTOR DEL PROGRAMA"



Fecha y hora de impresión: 30/06/2023 11:10:37 a.m.

ACUSE DE REPORTE DE AVANCE DE METAS EJERCICIO FISCAL 2023

Folio: 185700

Organo Superior: Organismos Descentralizados
Unidad Presupuestal: UNIVERSIDAD TECNOLÓGICA DE TULA-TEPEJI
Programa Presupuestario 1697 - Educación Superior
Nivel: ACTIVIDAD
Resumen Narrativo: OTORGAMIENTO DE SERVICIOS DE EDUCACIÓN CONTINUA Y TECNOLÓGICOS DE EDUCACIÓN SUPERIOR.
Nombre del indicador: PORCENTAJE DE BENEFICIARIOS CON SERVICIOS DE EDUCACIÓN CONTINUA Y TECNOLÓGICOS OTORGADOS.
Periodo de cumplimiento: Anual
Periodo de Verificación: Trimestral
Metodo de Cálculo: PORCENTAJE
Sentido del Indicador: ASCENDENTE
Fórmula: $PBSECYTO=(BSECYTO/BP)*100$
Variables:

NOMBRE	UNIDAD DE MEDIDA	DESCRIPCIÓN	VALOR
BSECYTO	BENEFICIARIO	BENEFICIARIOS CON SERVICIOS DE EDUCACIÓN CONTINUA Y TECNOLÓGICOS OTORGADOS	4047.00
BP	BENEFICIARIO	BENEFICIARIOS PROGRAMADOS	4047.00

Resultado de las Variables: 100

Metas Programadas

Meta Programada: 3721.00
 Meta Modificada: 4047.00

No Período	META PROGRAMADA			META MODIFICADA			META ALCANZADA			Semáforo
	Numerador	Denominador	Resultado	Numerador	Denominador	Resultado	Numerador	Denominador	Resultado	
1	1,349.00	3,721.00	36.25	1,417.00	4,047.00	35.01	1,421.00	4,047.00	100.28	
2	868.00	3,721.00	23.33	1,024.00	4,047.00	25.30	1,034.00	4,047.00	100.98	
3	1,036.00	3,721.00	27.84	1,076.00	4,047.00	26.59		4,047.00		
4	468.00	3,721.00	12.58	530.00	4,047.00	13.10		4,047.00		



COMENTARIOS			
Periodo	Justificación modificación de metas	Observaciones	Medio de Verificación
1	Derivado del escenario de incertidumbre generalizada por la irrupción de la pandemia COVID-19 no se consideraron cambios en la elaboración del Anteproyecto POA 2023, pero derivado de la actual estabilidad en el país se realiza modificación de metas en dicho ejercicio.	En este 1er trimestre se experimentó un crecimiento en la matrícula en los servicios 1 y 2 de idiomas, incluyendo la impartición de cursos en línea y a empresas.	Trimestre 1: Act Servicios Educ C
2	Derivado del escenario de incertidumbre generalizada por la irrupción de la pandemia COVID-19 no se consideraron cambios en la elaboración del Anteproyecto POA 2023, pero derivado de la actual estabilidad en el país se realiza modificación de metas en dicho ejercicio.	Se logró un crecimiento en la matrícula de los servicios de idiomas, además se tuvo la impartición de cursos a empresas.	Trimestre 2: Act Educ Continua
3	Derivado del escenario de incertidumbre generalizada por la irrupción de la pandemia COVID-19 no se consideraron cambios en la elaboración del Anteproyecto POA 2023, pero derivado de la actual estabilidad en el país se realiza modificación de metas en dicho ejercicio.		
4	Derivado del escenario de incertidumbre generalizada por la irrupción de la pandemia COVID-19 no se consideraron cambios en la elaboración del Anteproyecto POA 2023, pero derivado de la actual estabilidad en el país se realiza modificación de metas en dicho ejercicio.		

	Rojo		Amarillo		Verde	
Rango de Semáforo	0,00	65,00	65,10	85,00	85,10	120,00
	150,01	999.999,00	120,01	150,00		



Unidad Técnica de Evaluación del Desempeño

**ACUSE DE REPORTE DE AVANCE DE
METAS EJERCICIO FISCAL 2023**



Fecha: 30/06/2023

Hora: 11:14:10 a.m.

"LA INFORMACIÓN REPORTADA ES RESPONSABILIDAD DEL EJECUTOR DEL PROGRAMA"



Fecha y hora de impresión: 30/06/2023 11:14:08 a.m.

ACUSE DE REPORTE DE AVANCE DE METAS EJERCICIO FISCAL 2023

Folio: 185704

Organo Superior: Organismos Descentralizados
Unidad Presupuestal: UNIVERSIDAD TECNOLÓGICA DE TULA-TEPEJI
Programa Presupuestario 1697 - Educación Superior
Nivel: ACTIVIDAD
Resumen Narrativo: DIFUSIÓN INSTITUCIONAL DE EDUCACIÓN SUPERIOR.

Nombre del indicador: PORCENTAJE DE ACTIVIDADES DE DIFUSIÓN REALIZADAS.

Periodo de cumplimiento: Anual

Periodo de Verificación: Trimestral

Metodo de Cálculo: PORCENTAJE

Sentido del Indicador: ASCENDENTE

Fórmula: $PADR=(ADR/ADP)*100$

Variables:

NOMBRE	UNIDAD DE MEDIDA	DESCRIPCIÓN	VALOR
ADR	ACTIVIDAD	ACTIVIDADES DE DIFUSIÓN REALIZADAS	208.00
ADP	ACTIVIDAD	ACTIVIDADES DE DIFUSIÓN PROGRAMADAS	208.00

Resultado de las Variables: 100

Metas Programadas

Meta Programada: 208.00

Meta Modificada: 208.00

No Período	META PROGRAMADA			META MODIFICADA			META ALCANZADA			Semaforo
	Numerador	Denominador	Resultado	Numerador	Denominador	Resultado	Numerador	Denominador	Resultado	
1	52.00	208.00	25.00	58.00	208.00	27.88	60.00	208.00	103.45	
2	68.00	208.00	32.69	65.00	208.00	31.25	65.00	208.00	100.00	
3	46.00	208.00	22.12	39.00	208.00	18.75		208.00		
4	42.00	208.00	20.19	46.00	208.00	22.12		208.00		



COMENTARIOS			
Periodo	Justificación modificación de metas	Observaciones	Medio de Verificación
1	Derivado del escenario de incertidumbre generalizada por la irrupción de la pandemia COVID-19 no se consideraron cambios en la elaboración del Anteproyecto POA 2023, pero derivado de la actual estabilidad en el país se realiza modificación de metas en dicho ejercicio.	Se tuvo variación positiva por la dinámica de ferias y pláticas para promover la oferta educativa.	Trimestre 1: Act Difusión Instituci
2	Derivado del escenario de incertidumbre generalizada por la irrupción de la pandemia COVID-19 no se consideraron cambios en la elaboración del Anteproyecto POA 2023, pero derivado de la actual estabilidad en el país se realiza modificación de metas en dicho ejercicio.	En este trimestre se dio cumplimiento a la meta proyectada	Trimestre 2: Act Difusión Instituci
3	Derivado del escenario de incertidumbre generalizada por la irrupción de la pandemia COVID-19 no se consideraron cambios en la elaboración del Anteproyecto POA 2023, pero derivado de la actual estabilidad en el país se realiza modificación de metas en dicho ejercicio.		
4	Derivado del escenario de incertidumbre generalizada por la irrupción de la pandemia COVID-19 no se consideraron cambios en la elaboración del Anteproyecto POA 2023, pero derivado de la actual estabilidad en el país se realiza modificación de metas en dicho ejercicio.		

	Rojo		Amarillo		Verde	
Rango de Semáforo	0,00	65,00	65,10	85,00	85,10	120,00
	150,01	999.999,00	120,01	150,00		



Unidad Técnica de Evaluación del Desempeño

**ACUSE DE REPORTE DE AVANCE DE
METAS EJERCICIO FISCAL 2023**



Fecha: 30/06/2023

Hora: 11:17:08 a.m.

"LA INFORMACIÓN REPORTADA ES RESPONSABILIDAD DEL EJECUTOR DEL PROGRAMA"



ACUSE DE REPORTE DE AVANCE DE METAS EJERCICIO FISCAL 2023

Folio: 185712

Organo Superior: Organismos Descentralizados
Unidad Presupuestal: UNIVERSIDAD TECNOLÓGICA DE TULA-TEPEJI
Programa Presupuestario 1697 - Educación Superior
Nivel: ACTIVIDAD
Resumen Narrativo: FIRMA DE CONVENIOS DE COLABORACIÓN EN EDUCACIÓN SUPERIOR.

Nombre del indicador: PORCENTAJE DE CONVENIOS DE COLABORACIÓN EN EDUCACIÓN SUPERIOR FIRMADOS.

Periodo de cumplimiento: Anual

Periodo de Verificación: Trimestral

Metodo de Cálculo: PORCENTAJE

Sentido del Indicador: ASCENDENTE

Fórmula: $PCCESF=(CF/CP)*100$

Variables:

NOMBRE	UNIDAD DE MEDIDA	DESCRIPCIÓN	VALOR
CF	CONVENIO	CONVENIOS FIRMADOS	26.00
CP	CONVENIO	CONVENIOS PROGRAMADOS	26.00

Resultado de las Variables: 100

Metas Programadas

Meta Programada: 26.00

Meta Modificada: 26.00

No Período	META PROGRAMADA			META MODIFICADA			META ALCANZADA			Semaforo
	Numerador	Denominador	Resultado	Numerador	Denominador	Resultado	Numerador	Denominador	Resultado	
1	6.00	26.00	23.08	8.00	26.00	30.77	9.00	26.00	112.50	
2	8.00	26.00	30.77	7.00	26.00	26.92	6.00	26.00	85.71	
3	8.00	26.00	30.77	7.00	26.00	26.92		26.00		
4	4.00	26.00	15.38	4.00	26.00	15.38		26.00		



COMENTARIOS			
Periodo	Justificación modificación de metas	Observaciones	Medio de Verificación
1	Derivado del escenario de incertidumbre generalizada por la irrupción de la pandemia COVID-19 no se consideraron cambios en la elaboración del Anteproyecto POA 2023, pero derivado de la actual estabilidad en el país se realiza modificación de metas en dicho ejercicio.	Variación Positiva por indicación de oficio DGVFI/044-10/23	Trimestre 1: Act Convenios
2	Derivado del escenario de incertidumbre generalizada por la irrupción de la pandemia COVID-19 no se consideraron cambios en la elaboración del Anteproyecto POA 2023, pero derivado de la actual estabilidad en el país se realiza modificación de metas en dicho ejercicio.	Está pendiente la firma del convenio con la Secretaría de Salud del Edo de Hidalgo, esto por la agenda del Secretario.	Trimestre 2: Act Convenios
3	Derivado del escenario de incertidumbre generalizada por la irrupción de la pandemia COVID-19 no se consideraron cambios en la elaboración del Anteproyecto POA 2023, pero derivado de la actual estabilidad en el país se realiza modificación de metas en dicho ejercicio.		
4			

	Rojo		Amarillo		Verde	
Rango de Semáforo	0,00	65,00	65,10	85,00	85,10	120,00
	150,01	999.999,00	120,01	150,00		

Fecha: 30/06/2023

Hora: 11:19:29 a.m.

"LA INFORMACIÓN REPORTADA ES RESPONSABILIDAD DEL EJECUTOR DEL PROGRAMA"



ACUSE DE REPORTE DE AVANCE DE METAS EJERCICIO FISCAL 2023

Folio: 185716

Organo Superior: Organismos Descentralizados
Unidad Presupuestal: UNIVERSIDAD TECNOLÓGICA DE TULA-TEPEJI
Programa Presupuestario 1697 - Educación Superior
Nivel: ACTIVIDAD
Resumen Narrativo: FIRMA DE CONVENIOS DE COLABORACIÓN EN MOVILIDAD ACADÉMICA EN EDUCACIÓN SUPERIOR.
Nombre del indicador: PORCENTAJE DE ESTUDIANTES Y DOCENTES BENEFICIADOS POR CONVENIOS DE MOVILIDAD ACADÉMICA.
Periodo de cumplimiento: Anual
Periodo de Verificación: Trimestral
Metodo de Cálculo: PORCENTAJE
Sentido del Indicador: ASCENDENTE
Fórmula: $PEDBCMA=(NEDBCMA/NEDPMA)*100$
Variables:

NOMBRE	UNIDAD DE MEDIDA	DESCRIPCIÓN	VALOR
NEDBCMA	PERSONA	NÚMERO DE ESTUDIANTES Y DOCENTES BENEFICIADOS DIRECTAMENTE POR ALGÚN CONVENIO DE MOVILIDAD ACADÉMICA	42.00
NEDPMA	PERSONA	NÚMERO DE ESTUDIANTES Y DOCENTES PROGRAMADOS PARA MOVILIDAD ACADÉMICA	42.00

Resultado de las Variables: 100

Metas Programadas

Meta Programada: 42.00
 Meta Modificada: 42.00



ACUSE DE REPORTE DE AVANCE DE METAS EJERCICIO FISCAL 2023



META PROGRAMADA			META MODIFICADA			META ALCANZADA				
No Periodo	Numerador	Denominador	Resultado	Numerador	Denominador	Resultado	Numerador	Denominador	Resultado	Semaforo
1	2.00	42.00	4.76	18.00	42.00	42.86	18.00	42.00	100.00	
2	3.00	42.00	7.14	11.00	42.00	26.19	11.00	42.00	100.00	
3	37.00	42.00	88.10	13.00	42.00	30.95		42.00		
4	0.00	42.00	0.00	0.00	42.00	0.00	0.00	42.00	0.00	

COMENTARIOS			
Periodo	Justificación modificación de metas	Observaciones	Medio de Verificación
1	Derivado del escenario de incertidumbre generalizada por la irrupción de la pandemia COVID-19 no se consideraron cambios en la elaboración del Anteproyecto POA 2023, pero derivado de la actual estabilidad en el país se realiza modificación de metas en dicho ejercicio.		Trimestre 1: Act Movilidad Académica
2	Derivado del escenario de incertidumbre generalizada por la irrupción de la pandemia COVID-19 no se consideraron cambios en la elaboración del Anteproyecto POA 2023, pero derivado de la actual estabilidad en el país se realiza modificación de metas en dicho ejercicio.	En este trimestre se dio cumplimiento a la meta proyectada.	Trimestre 2: Act Movilidad
3	Derivado del escenario de incertidumbre generalizada por la irrupción de la pandemia COVID-19 no se consideraron cambios en la elaboración del Anteproyecto POA 2023, pero derivado de la actual estabilidad en el país se realiza modificación de metas en dicho ejercicio.		
4			

	Rojo		Amarillo		Verde	
Rango de Semáforo	0,00	65,00	65,10	85,00	85,10	120,00
	150,01	999.999,00	120,01	150,00		



Unidad Técnica de Evaluación del Desempeño

**ACUSE DE REPORTE DE AVANCE DE
METAS EJERCICIO FISCAL 2023**



Fecha: 30/06/2023

Hora: 11:22:08 a.m.

"LA INFORMACIÓN REPORTADA ES RESPONSABILIDAD DEL EJECUTOR DEL PROGRAMA"



Fecha y hora de impresión: 30/06/2023 11:22:05 a.m.

ACUSE DE REPORTE DE AVANCE DE METAS EJERCICIO FISCAL 2023



Folio: 180388

Organo Superior: Organismos Descentralizados
Unidad Presupuestal: UNIVERSIDAD TECNOLÓGICA DE TULA-TEPEJI
Programa Presupuestario 1697 - Educación Superior
Nivel: COMPONENTE
Resumen Narrativo: INVESTIGACIÓN CIENTÍFICA, TECNOLÓGICA Y EDUCATIVA REALIZADA.

Nombre del indicador: PORCENTAJE DE PROYECTOS DE INVESTIGACIÓN CIENTÍFICA, TECNOLÓGICA Y EDUCATIVA REALIZADOS.

Periodo de cumplimiento: Anual

Periodo de Verificación: Trimestral

Metodo de Cálculo: PORCENTAJE

Sentido del Indicador: ASCENDENTE

Fórmula: $PPICTER=(PICTER/PICTEP)*100$

Variables:

NOMBRE	UNIDAD DE MEDIDA	DESCRIPCIÓN	VALOR
PICTER	PROYECTO	PROYECTOS DE INVESTIGACIÓN CIENTÍFICA, TECNOLÓGICA Y EDUCATIVA REALIZADOS	6.00
PICTEP	PROYECTO	PROYECTOS DE INVESTIGACIÓN CIENTÍFICA, TECNOLÓGICA Y EDUCATIVA PROGRAMADOS	6.00

Resultado de las Variables: 100

Metas Programadas

Meta Programada: 6.00

Meta Modificada: 6.00

No Periodo	META PROGRAMADA			META MODIFICADA			META ALCANZADA			Semaforo
	Numerador	Denominador	Resultado	Numerador	Denominador	Resultado	Numerador	Denominador	Resultado	
1	0.00	6.00	0.00	0.00	6.00	0.00	0.00	6.00	0.00	
2	0.00	6.00	0.00	0.00	6.00	0.00	0.00	6.00	0.00	
3	0.00	6.00	0.00	0.00	6.00	0.00	0.00	6.00	0.00	
4	6.00	6.00	100.00	6.00	6.00	100.00		6.00		



ACUSE DE REPORTE DE AVANCE DE METAS EJERCICIO FISCAL 2023

COMENTARIOS			
Periodo	Justificación modificación de metas	Observaciones	Medio de Verificación
1			
2			
3			
4			

	Rojo		Amarillo		Verde	
Rango de Semáforo	0,00	65,00	65,10	85,00	85,10	120,00
	150,01	999.999,00	120,01	150,00		

Fecha: 01/01/1900

Hora: 12:00:00 a.m.

"LA INFORMACIÓN REPORTADA ES RESPONSABILIDAD DEL EJECUTOR DEL PROGRAMA"



ACUSE DE REPORTE DE AVANCE DE METAS EJERCICIO FISCAL 2023



Folio: 185723

Organo Superior: Organismos Descentralizados
Unidad Presupuestal: UNIVERSIDAD TECNOLÓGICA DE TULA-TEPEJI
Programa Presupuestario 1697 - Educación Superior
Nivel: ACTIVIDAD
Resumen Narrativo: REALIZACIÓN DE PRODUCTOS DE INVESTIGACIÓN CIENTÍFICA Y TECNOLÓGICA DE EDUCACIÓN SUPERIOR.
Nombre del indicador: PORCENTAJE DE PRODUCTOS DE INVESTIGACIÓN CIENTÍFICA Y TECNOLÓGICA REALIZADOS.
Periodo de cumplimiento: Anual
Periodo de Verificación: Trimestral
Metodo de Cálculo: PORCENTAJE
Sentido del Indicador: ASCENDENTE
Fórmula: $PPICTR=(PICTR/PICTP)*100$
Variables:

NOMBRE	UNIDAD DE MEDIDA	DESCRIPCIÓN	VALOR
PICTR	PRODUCTO	PRODUCTOS DE INVESTIGACIÓN CIENTÍFICA Y TECNOLÓGICA REALIZADOS	6.00
PICTP	PRODUCTO	PRODUCTOS DE INVESTIGACIÓN CIENTÍFICA Y TECNOLÓGICA PROGRAMADOS	6.00

Resultado de las Variables: 100

Metas Programadas

Meta Programada: 6.00
 Meta Modificada: 6.00

No Periodo	META PROGRAMADA			META MODIFICADA			META ALCANZADA			Semaforo
	Numerador	Denominador	Resultado	Numerador	Denominador	Resultado	Numerador	Denominador	Resultado	
1	0.00	6.00	0.00	0.00	6.00	0.00	0.00	6.00	0.00	
2	0.00	6.00	0.00	0.00	6.00	0.00	0.00	6.00	0.00	
3	0.00	6.00	0.00	0.00	6.00	0.00	0.00	6.00	0.00	
4	6.00	6.00	100.00	6.00	6.00	100.00		6.00		



COMENTARIOS			
Periodo	Justificación modificación de metas	Observaciones	Medio de Verificación
1			
2			
3			
4			

	Rojo		Amarillo		Verde	
Rango de Semáforo	0,00	65,00	65,10	85,00	85,10	120,00
	150,01	999.999,00	120,01	150,00		

Fecha: 01/01/1900

Hora: 12:00:00 a.m.

"LA INFORMACIÓN REPORTADA ES RESPONSABILIDAD DEL EJECUTOR DEL PROGRAMA"



ACUSE DE REPORTE DE AVANCE DE METAS EJERCICIO FISCAL 2023



Folio: 180392

Organo Superior: Organismos Descentralizados
Unidad Presupuestal: UNIVERSIDAD TECNOLÓGICA DE TULA-TEPEJI
Programa Presupuestario 1697 - Educación Superior
Nivel: COMPONENTE
Resumen Narrativo: INSTRUMENTOS DE PLANEACIÓN Y EVALUACIÓN ESTRATÉGICA IMPLEMENTADOS.

Nombre del indicador: PORCENTAJE DE INSTRUMENTOS DE PLANEACIÓN Y EVALUACIÓN ESTRATÉGICA IMPLEMENTADOS.

Periodo de cumplimiento: Anual

Periodo de Verificación: Trimestral

Metodo de Cálculo: PORCENTAJE

Sentido del Indicador: ASCENDENTE

Fórmula: $PIPEI=(IPEEI/IPEEP)*100$

Variables:

NOMBRE	UNIDAD DE MEDIDA	DESCRIPCIÓN	VALOR
IPEEI	INSTRUMENTO	INSTRUMENTOS DE PLANEACIÓN Y EVALUACIÓN ESTRATÉGICA IMPLEMENTADOS	23.00
IPEEP	INSTRUMENTO	INSTRUMENTOS DE PLANEACIÓN Y EVALUACIÓN ESTRATÉGICA PROGRAMADOS	23.00

Resultado de las Variables: 100

Metas Programadas

Meta Programada: 21.00

Meta Modificada: 23.00

No Periodo	META PROGRAMADA			META MODIFICADA			META ALCANZADA			Semaforo
	Numerador	Denominador	Resultado	Numerador	Denominador	Resultado	Numerador	Denominador	Resultado	
1	4.00	21.00	19.05	4.00	23.00	17.39	4.00	23.00	100.00	
2	5.00	21.00	23.81	7.00	23.00	30.43	7.00	23.00	100.00	
3	7.00	21.00	33.33	5.00	23.00	21.74		23.00		
4	5.00	21.00	23.81	7.00	23.00	30.43		23.00		



COMENTARIOS			
Periodo	Justificación modificación de metas	Observaciones	Medio de Verificación
1			Trimestre 1: C4 Instrumentos Plai
2	Derivado del escenario de incertidumbre generalizada por la irrupción de la pandemia COVID-19 no se consideraron cambios en la elaboración del Anteproyecto POA 2023, pero derivado de la actual estabilidad en el país se realiza modificación de metas en dicho ejercicio.	En este trimestre se dio cumplimiento a la meta proyectada.	Trimestre 2: C4 Instrumentos Plai
3	Derivado del escenario de incertidumbre generalizada por la irrupción de la pandemia COVID-19 no se consideraron cambios en la elaboración del Anteproyecto POA 2023, pero derivado de la actual estabilidad en el país se realiza modificación de metas en dicho ejercicio.		
4	Derivado del escenario de incertidumbre generalizada por la irrupción de la pandemia COVID-19 no se consideraron cambios en la elaboración del Anteproyecto POA 2023, pero derivado de la actual estabilidad en el país se realiza modificación de metas en dicho ejercicio.		

	Rojo		Amarillo		Verde	
Rango de Semáforo	0,00	65,00	65,10	85,00	85,10	120,00
	150,01	999.999,00	120,01	150,00		

Fecha: 30/06/2023

Hora: 11:27:40 a.m.

"LA INFORMACIÓN REPORTADA ES RESPONSABILIDAD DEL EJECUTOR DEL PROGRAMA"



ACUSE DE REPORTE DE AVANCE DE METAS EJERCICIO FISCAL 2023

Folio: 185744

Organo Superior: Organismos Descentralizados
Unidad Presupuestal: UNIVERSIDAD TECNOLÓGICA DE TULA-TEPEJI
Programa Presupuestario 1697 - Educación Superior
Nivel: ACTIVIDAD
Resumen Narrativo: GESTIÓN DE EVALUACIONES A LA INSTITUCIÓN DE EDUCACIÓN SUPERIOR.

Nombre del indicador: PORCENTAJE DE EVALUACIONES GESTIONADAS A INSTITUCIONES EDUCATIVAS DE NIVEL SUPERIOR.

Periodo de cumplimiento: Anual

Periodo de Verificación: Trimestral

Metodo de Cálculo: PORCENTAJE

Sentido del Indicador: ASCENDENTE

Fórmula: $PEGIENS=(EIG/EIP)*100$

Variables:

NOMBRE	UNIDAD DE MEDIDA	DESCRIPCIÓN	VALOR
EIG	EVALUACIÓN	EVALUACIONES INSTITUCIONALES GESTIONADAS	54.00
EIP	EVALUACIÓN	EVALUACIONES INSTITUCIONALES PROGRAMADAS	54.00

Resultado de las Variables: 100

Metas Programadas

Meta Programada: 55.00

Meta Modificada: 54.00

No Período	META PROGRAMADA			META MODIFICADA			META ALCANZADA			Semaforo
	Numerador	Denominador	Resultado	Numerador	Denominador	Resultado	Numerador	Denominador	Resultado	
1	17.00	55.00	30.91	17.00	54.00	31.48	17.00	54.00	100.00	
2	13.00	55.00	23.64	13.00	54.00	24.07	13.00	54.00	100.00	
3	14.00	55.00	25.45	13.00	54.00	24.07		54.00		
4	11.00	55.00	20.00	11.00	54.00	20.37		54.00		



COMENTARIOS			
Periodo	Justificación modificación de metas	Observaciones	Medio de Verificación
1			Trimestre 1: Act Gestión de Evaluación
2		En este trimestre se dio cumplimiento a la meta proyectada	Trimestre 2: Act Gestión Evaluación
3	Derivado del escenario de incertidumbre generalizada por la irrupción de la pandemia COVID-19 no se consideraron cambios en la elaboración del Anteproyecto POA 2023, pero derivado de la actual estabilidad en el país se realiza modificación de metas en dicho ejercicio.		
4			

	Rojo		Amarillo		Verde	
Rango de Semáforo	0,00	65,00	65,10	85,00	85,10	120,00
	150,01	999.999,00	120,01	150,00		

Fecha: 30/06/2023

Hora: 11:30:48 a.m.

"LA INFORMACIÓN REPORTADA ES RESPONSABILIDAD DEL EJECUTOR DEL PROGRAMA"



ACUSE DE REPORTE DE AVANCE DE METAS EJERCICIO FISCAL 2023

Folio: 185756

Organo Superior: Organismos Descentralizados
Unidad Presupuestal: UNIVERSIDAD TECNOLÓGICA DE TULA-TEPEJI
Programa Presupuestario 1697 - Educación Superior
Nivel: ACTIVIDAD
Resumen Narrativo: IMPLEMENTACIÓN DE MÓDULOS DE SISTEMAS DE INFORMACIÓN EN LA INSTITUCIÓN EDUCATIVA.
Nombre del indicador: PORCENTAJE DE MÓDULOS DE SISTEMAS DE INFORMACIÓN IMPLEMENTADOS.
Periodo de cumplimiento: Anual
Periodo de Verificación: Trimestral
Metodo de Cálculo: PORCENTAJE
Sentido del Indicador: ASCENDENTE
Fórmula: $PMSII=(MSII/MSIPI)*100$
Variables:

NOMBRE	UNIDAD DE MEDIDA	DESCRIPCIÓN	VALOR
MSII	MÓDULO	MÓDULO DE SISTEMA DE INFORMACIÓN IMPLEMENTADOS	3.00
MSIPI	MÓDULO	MODULO DE SISTEMA DE INFORMACIÓN PROGRAMADOS A IMPLEMENTARNTAR	3.00

Resultado de las Variables: 100

Metas Programadas

Meta Programada: 4.00
 Meta Modificada: 3.00

No Periodo	META PROGRAMADA			META MODIFICADA			META ALCANZADA			Semaforo
	Numerador	Denominador	Resultado	Numerador	Denominador	Resultado	Numerador	Denominador	Resultado	
1	1.00	4.00	25.00	0.00	3.00	0.00	0.00	3.00	0.00	
2	2.00	4.00	50.00	1.00	3.00	33.33	1.00	3.00	100.00	
3	0.00	4.00	0.00	0.00	3.00	0.00	0.00	3.00	0.00	
4	1.00	4.00	25.00	2.00	3.00	66.67		3.00		



COMENTARIOS			
Periodo	Justificación modificación de metas	Observaciones	Medio de Verificación
1	Derivado del escenario de incertidumbre generalizada por la irrupción de la pandemia COVID-19 no se consideraron cambios en la elaboración del Anteproyecto POA 2023, pero derivado de la actual estabilidad en el país se realiza modificación de metas en dicho ejercicio.		
2	Derivado del escenario de incertidumbre generalizada por la irrupción de la pandemia COVID-19 no se consideraron cambios en la elaboración del Anteproyecto POA 2023, pero derivado de la actual estabilidad en el país se realiza modificación de metas en dicho ejercicio.	En este trimestre se dio cumplimiento a la meta proyectada	Trimestre 2: Act Implementación I
3			
4	Derivado del escenario de incertidumbre generalizada por la irrupción de la pandemia COVID-19 no se consideraron cambios en la elaboración del Anteproyecto POA 2023, pero derivado de la actual estabilidad en el país se realiza modificación de metas en dicho ejercicio.		

	Rojo		Amarillo		Verde	
Rango de Semáforo	0,00	65,00	65,10	85,00	85,10	120,00
	150,01	999.999,00	120,01	150,00		

Fecha: 30/06/2023

Hora: 11:33:29 a.m.

"LA INFORMACIÓN REPORTADA ES RESPONSABILIDAD DEL EJECUTOR DEL PROGRAMA"



ACUSE DE REPORTE DE AVANCE DE METAS EJERCICIO FISCAL 2023

Folio: 180408



Organo Superior: Organismos Descentralizados
Unidad Presupuestal: UNIVERSIDAD TECNOLÓGICA DE TULA-TEPEJI
Programa Presupuestario 1697 - Educación Superior
Nivel: COMPONENTE
Resumen Narrativo: PROGRAMA DE GESTIÓN ADMINISTRATIVA DE LAS INSTITUCIONES DE EDUCACIÓN SUPERIOR EJECUTADO.
Nombre del indicador: PORCENTAJE DE ACCIONES DEL PROGRAMA DE GESTIÓN ADMINISTRATIVA EJECUTADO.
Periodo de cumplimiento: Anual
Periodo de Verificación: Trimestral
Metodo de Cálculo: PORCENTAJE
Sentido del Indicador: ASCENDENTE
Fórmula: $PPGAE=(APGAE/APGAP)*100$
Variabes:

NOMBRE	UNIDAD DE MEDIDA	DESCRIPCIÓN	VALOR
APGAE	ACCIÓN	ACCIONES DEL PROGRAMA DE GESTIÓN ADMINISTRATIVA EJECUTADAS	34.00
APGAP	ACCIÓN	ACCIONES DEL PROGRAMA DE GESTIÓN ADMINISTRATIVA PROGRAMADAS	34.00

Resultado de las Variables: 100

Metas Programadas

Meta Programada: 29.00
 Meta Modificada: 34.00

No Periodo	META PROGRAMADA			META MODIFICADA			META ALCANZADA			Semaforo
	Numerador	Denominador	Resultado	Numerador	Denominador	Resultado	Numerador	Denominador	Resultado	
1	8.00	29.00	27.59	9.00	34.00	26.47	9.00	34.00	100.00	
2	7.00	29.00	24.14	8.00	34.00	23.53	8.00	34.00	100.00	
3	7.00	29.00	24.14	8.00	34.00	23.53		34.00		
4	7.00	29.00	24.14	9.00	34.00	26.47		34.00		



COMENTARIOS			
Periodo	Justificación modificación de metas	Observaciones	Medio de Verificación
1	Derivado del escenario de incertidumbre generalizada por la irrupción de la pandemia COVID-19 no se consideraron cambios en la elaboración del Anteproyecto POA 2023, pero derivado de la actual estabilidad en el país se realiza modificación de metas en dicho ejercicio.		Trimestre 1: C5 Programa de Ges
2	Derivado del escenario de incertidumbre generalizada por la irrupción de la pandemia COVID-19 no se consideraron cambios en la elaboración del Anteproyecto POA 2023, pero derivado de la actual estabilidad en el país se realiza modificación de metas en dicho ejercicio.	En este trimestre se dio cumplimiento a la meta proyectada	Trimestre 2: C5 Programa Gestió
3	Derivado del escenario de incertidumbre generalizada por la irrupción de la pandemia COVID-19 no se consideraron cambios en la elaboración del Anteproyecto POA 2023, pero derivado de la actual estabilidad en el país se realiza modificación de metas en dicho ejercicio.		
4	Derivado del escenario de incertidumbre generalizada por la irrupción de la pandemia COVID-19 no se consideraron cambios en la elaboración del Anteproyecto POA 2023, pero derivado de la actual estabilidad en el país se realiza modificación de metas en dicho ejercicio.		

	Rojo		Amarillo		Verde	
Rango de Semáforo	0,00	65,00	65,10	85,00	85,10	120,00
	150,01	999.999,00	120,01	150,00		



**ACUSE DE REPORTE DE AVANCE DE
METAS EJERCICIO FISCAL 2023**

Fecha: 30/06/2023

Hora: 11:35:44 a.m.

"LA INFORMACIÓN REPORTADA ES RESPONSABILIDAD DEL EJECUTOR DEL PROGRAMA"



ACUSE DE REPORTE DE AVANCE DE METAS EJERCICIO FISCAL 2023

Folio: 185772

Organo Superior: Organismos Descentralizados
Unidad Presupuestal: UNIVERSIDAD TECNOLÓGICA DE TULA-TEPEJI
Programa Presupuestario 1697 - Educación Superior
Nivel: ACTIVIDAD
Resumen Narrativo: CAPACITACIÓN A SERVIDORES PÚBLICOS DE EDUCACIÓN SUPERIOR.

Nombre del indicador: PORCENTAJE DE SERVIDORES PÚBLICOS CAPACITADOS.

Periodo de cumplimiento: Anual

Periodo de Verificación: Trimestral

Metodo de Cálculo: PORCENTAJE

Sentido del Indicador: ASCENDENTE

Fórmula: $PSPC=(SPC/SPPC)*100$

Variables:



NOMBRE	UNIDAD DE MEDIDA	DESCRIPCIÓN	VALOR
SPC	SERVIDOR PÚBLICO	SERVIDORES PÚBLICOS CAPACITADOS	90.00
SPPC	SERVIDOR PÚBLICO	SERVIDORES PÚBLICOS PROGRAMADOS A CAPACITAR	90.00

Resultado de las Variables: 100

Metas Programadas

Meta Programada: 92.00

Meta Modificada: 90.00

No Periodo	META PROGRAMADA			META MODIFICADA			META ALCANZADA			Semaforo
	Numerador	Denominador	Resultado	Numerador	Denominador	Resultado	Numerador	Denominador	Resultado	
1	32.00	92.00	34.78	2.00	90.00	2.22	2.00	90.00	100.00	
2	30.00	92.00	32.61	30.00	90.00	33.33	30.00	90.00	100.00	
3	30.00	92.00	32.61	30.00	90.00	33.33		90.00		
4	0.00	92.00	0.00	28.00	90.00	31.11		90.00		



COMENTARIOS			
Periodo	Justificación modificación de metas	Observaciones	Medio de Verificación
1	Derivado del escenario de incertidumbre generalizada por la irrupción de la pandemia COVID-19 no se consideraron cambios en la elaboración del Anteproyecto POA 2023, pero derivado de la actual estabilidad en el país se realiza modificación de metas en dicho ejercicio.		Trimestre 1: Act Capacitación de
2		En este trimestre se dio cumplimiento a la meta proyectada.	Trimestre 2: Act Capacitación Sei
3			
4	Derivado del escenario de incertidumbre generalizada por la irrupción de la pandemia COVID-19 no se consideraron cambios en la elaboración del Anteproyecto POA 2023, pero derivado de la actual estabilidad en el país se realiza modificación de metas en dicho ejercicio.		

	Rojo		Amarillo		Verde	
Rango de Semáforo	0,00	65,00	65,10	85,00	85,10	120,00
	150,01	999.999,00	120,01	150,00		

Fecha: 30/06/2023

Hora: 11:38:39 a.m.

"LA INFORMACIÓN REPORTADA ES RESPONSABILIDAD DEL EJECUTOR DEL PROGRAMA"



ACUSE DE REPORTE DE AVANCE DE METAS EJERCICIO FISCAL 2023

Folio: 185780

Organo Superior: Organismos Descentralizados
Unidad Presupuestal: UNIVERSIDAD TECNOLÓGICA DE TULA-TEPEJI
Programa Presupuestario 1697 - Educación Superior
Nivel: ACTIVIDAD
Resumen Narrativo: DISTRIBUCIÓN DE MOBILIARIO Y EQUIPO EN EDUCACIÓN SUPERIOR.

Nombre del indicador: PORCENTAJE DE LOTES DE MOBILIARIO Y EQUIPO DISTRIBUIDOS.
Periodo de cumplimiento: Anual
Periodo de Verificación: Trimestral
Metodo de Cálculo: PORCENTAJE
Sentido del Indicador: ASCENDENTE
Fórmula: $PLMED=(LMED/LMEP)*100$
Variables:

NOMBRE	UNIDAD DE MEDIDA	DESCRIPCIÓN	VALOR
LMED	LOTE	LOTE DE MOBILIARIO Y EQUIPO DISTRIBUIDO	1.00
LMEP	LOTE	LOTE DE MOBILIARIO Y EQUIPO PROGRAMADO	1.00

Resultado de las Variables: 100

Metas Programadas

Meta Programada: 1.00
 Meta Modificada: 1.00

No Período	META PROGRAMADA			META MODIFICADA			META ALCANZADA			Semaforo
	Numerador	Denominador	Resultado	Numerador	Denominador	Resultado	Numerador	Denominador	Resultado	
1	0.00	1.00	0.00	0.00	1.00	0.00	0.00	1.00	0.00	
2	0.00	1.00	0.00	0.00	1.00	0.00	0.00	1.00	0.00	
3	0.00	1.00	0.00	0.00	1.00	0.00	0.00	1.00	0.00	
4	1.00	1.00	100.00	1.00	1.00	100.00		1.00		



COMENTARIOS			
Periodo	Justificación modificación de metas	Observaciones	Medio de Verificación
1			
2			
3			
4			

	Rojo		Amarillo		Verde	
Rango de Semáforo	0,00	65,00	65,10	85,00	85,10	120,00
	150,01	999.999,00	120,01	150,00		

Fecha: 01/01/1900

Hora: 12:00:00 a.m.

"LA INFORMACIÓN REPORTADA ES RESPONSABILIDAD DEL EJECUTOR DEL PROGRAMA"



ACUSE DE REPORTE DE AVANCE DE METAS EJERCICIO FISCAL 2023

Folio: 185788

Organo Superior: Organismos Descentralizados
Unidad Presupuestal: UNIVERSIDAD TECNOLÓGICA DE TULA-TEPEJI
Programa Presupuestario 1697 - Educación Superior
Nivel: ACTIVIDAD
Resumen Narrativo: MANTENIMIENTO A LA INFRAESTRUCTURA FÍSICA EDUCATIVA DE EDUCACIÓN SUPERIOR.
Nombre del indicador: PORCENTAJE DE MANTENIMIENTOS REALIZADOS A LA INFRAESTRUCTURA FÍSICA EDUCATIVA.
Periodo de cumplimiento: Anual
Periodo de Verificación: Trimestral
Metodo de Cálculo: PORCENTAJE
Sentido del Indicador: ASCENDENTE
Fórmula: $PMRIFE=(MR/MP)*100$
Variables:





NOMBRE	UNIDAD DE MEDIDA	DESCRIPCIÓN	VALOR
MR	MANTENIMIEN O	MANTENIMIENTOS REALIZADOS	24.00
MP	MANTENIMIEN O	MANTENIMIENTOS PROGRAMADOS	24.00

Resultado de las Variables: 100

Metas Programadas

Meta Programada: 36.00

Meta Modificada: 24.00

No Periodo	META PROGRAMADA			META MODIFICADA			META ALCANZADA			Semaforo
	Numerador	Denominador	Resultado	Numerador	Denominador	Resultado	Numerador	Denominador	Resultado	
1	9.00	36.00	25.00	6.00	24.00	25.00	6.00	24.00	100.00	
2	9.00	36.00	25.00	6.00	24.00	25.00	6.00	24.00	100.00	
3	9.00	36.00	25.00	6.00	24.00	25.00		24.00		
4	9.00	36.00	25.00	6.00	24.00	25.00		24.00		



COMENTARIOS			
Periodo	Justificación modificación de metas	Observaciones	Medio de Verificación
1	Derivado del escenario de incertidumbre generalizada por la irrupción de la pandemia COVID-19 no se consideraron cambios en la elaboración del Anteproyecto POA 2023, pero derivado de la actual estabilidad en el país se realiza modificación de metas en dicho ejercicio.		Trimestre 1: Act Mantto Infraestructura
2	Derivado del escenario de incertidumbre generalizada por la irrupción de la pandemia COVID-19 no se consideraron cambios en la elaboración del Anteproyecto POA 2023, pero derivado de la actual estabilidad en el país se realiza modificación de metas en dicho ejercicio.	En este trimestre se dio cumplimiento a la meta proyectada.	Trimestre 2: Act Mantto Infraestructura
3	Derivado del escenario de incertidumbre generalizada por la irrupción de la pandemia COVID-19 no se consideraron cambios en la elaboración del Anteproyecto POA 2023, pero derivado de la actual estabilidad en el país se realiza modificación de metas en dicho ejercicio.		
4	Derivado del escenario de incertidumbre generalizada por la irrupción de la pandemia COVID-19 no se consideraron cambios en la elaboración del Anteproyecto POA 2023, pero derivado de la actual estabilidad en el país se realiza modificación de metas en dicho ejercicio.		

	Rojo		Amarillo		Verde	
Rango de Semáforo	0,00	65,00	65,10	85,00	85,10	120,00
	150,01	999.999,00	120,01	150,00		



Unidad Técnica de Evaluación del Desempeño

**ACUSE DE REPORTE DE AVANCE DE
METAS EJERCICIO FISCAL 2023**



Fecha: 30/06/2023

Hora: 11:41:28 a.m.

"LA INFORMACIÓN REPORTADA ES RESPONSABILIDAD DEL EJECUTOR DEL PROGRAMA"



Fecha y hora de impresión: 30/06/2023 11:41:24 a.m.

ACUSE DE REPORTE DE AVANCE DE METAS EJERCICIO FISCAL 2023

Folio: 185802

Organo Superior: Organismos Descentralizados
Unidad Presupuestal: UNIVERSIDAD TECNOLÓGICA DE TULA-TEPEJI
Programa Presupuestario 1697 - Educación Superior
Nivel: ACTIVIDAD
Resumen Narrativo: ADMINISTRACIÓN DE LOS RECURSOS HUMANOS, MATERIALES Y FINANCIEROS EN EDUCACIÓN SUPERIOR.
Nombre del indicador: PORCENTAJE DE INFORMES DE LA CUENTA PÚBLICA ENTREGADOS.
Periodo de cumplimiento: Anual
Periodo de Verificación: Trimestral
Metodo de Cálculo: PORCENTAJE
Sentido del Indicador: ASCENDENTE
Fórmula: $PICPE=(ICPE/ICPP)*100$
Variables:

NOMBRE	UNIDAD DE MEDIDA	DESCRIPCIÓN	VALOR
ICPE	INFORME	INFORMES DE LA CUENTA PÚBLICA ENTREGADOS	5.00
ICPP	INFORME	INFORMES DE LA CUENTA PÚBLICA PROGRAMADOS	5.00

Resultado de las Variables: 100

Metas Programadas

Meta Programada: 5.00
 Meta Modificada: 5.00

No Período	META PROGRAMADA			META MODIFICADA			META ALCANZADA			Semaforo
	Numerador	Denominador	Resultado	Numerador	Denominador	Resultado	Numerador	Denominador	Resultado	
1	2.00	5.00	40.00	2.00	5.00	40.00	2.00	5.00	100.00	
2	1.00	5.00	20.00	1.00	5.00	20.00	1.00	5.00	100.00	
3	1.00	5.00	20.00	1.00	5.00	20.00		5.00		
4	1.00	5.00	20.00	1.00	5.00	20.00		5.00		



ACUSE DE REPORTE DE AVANCE DE METAS EJERCICIO FISCAL 2023

COMENTARIOS			
Periodo	Justificación modificación de metas	Observaciones	Medio de Verificación
1			Trimestre 1: Act Administración R
2		En este trimestre se dio cumplimiento a la meta proyectada.	Trimestre 2: Act Admón de Recur
3			
4			

	Rojo		Amarillo		Verde	
Rango de Semáforo	0,00	65,00	65,10	85,00	85,10	120,00
	150,01	999.999,00	120,01	150,00		

Fecha: 30/06/2023

Hora: 11:43:25 a.m.

"LA INFORMACIÓN REPORTADA ES RESPONSABILIDAD DEL EJECUTOR DEL PROGRAMA"



Ejercicio Fiscal 2023

Cancelación MIR Inversión

Fortalecimiento a la Educación con la Entrega de Útiles y Uniformes

2do. Trimestre

Tula de Allende, Hgo., a 27 de abril de 2023

No. Oficio UTTT-RE/226/2023

Asunto: Solicitud de cancelación
Indicadores de la MIR de Inversión.

Mtra. Xochitl Beatriz García Curiel
Subsecretaría de Planeación y Evaluación

Estimada coordinadora de comité reciba en nombre de la Universidad Tecnológica de Tula-Tepic y el mío propio un cordial saludo, deseándole éxito en sus labores diarias.

En seguimiento al Oficio No. SEPH/SPYE/197/2023, en el que notifican que el proyecto Gasto de Inversión para el ejercicio fiscal 2023 no se llevará a cabo. Por tal motivo solicito la cancelación de los indicadores del Programa de Inversión de la MIR en la plataforma del SIIPED de acuerdo a los siguientes datos:

DATOS DEL PROGRAMA:

Ejercicio Fiscal	2023
Unidad Responsable	40 Organismos Descentralizados
Unidad Presupuestal	Universidad Tecnológica de Tula-Tepic
Programa	Inversión
Subprograma	Fortalecimiento a la Educación con la Entrega de Útiles y Uniformes

DATOS DE LOS INDICADORES:

Nombre Indicador	Fortalecimiento a la Educación con la Entrega de Útiles y Uniformes
Nivel	COMPONENTE
Indicador	PORCENTAJE DE ESTUDIANTES CON ÚTILES ESCOLARES ENTREGADOS.
Id Indicador	63792
Id Componente	19151
Clave Indicador	T109

Nombre Indicador	Fortalecimiento a la Educación con la Entrega de Útiles y Uniformes
Nivel	ACTIVIDAD
Indicador	PORCENTAJE DE PAQUETES DE ÚTILES ESCOLARES ADQUIRIDOS.
Id Indicador	65199
Id Componente	19151
Clave Indicador	0

JUSTIFICACIÓN

Oficio NO. SEPH/SPYE/197/2023 que emite la Subsecretaría de Planeación y Evaluación, este notifica a los Organismos Descentralizados, que los proyectos de Gastos de Inversión para el ejercicio fiscal 2023, no se llevarán a cabo. Asimismo, indican realizar las modificaciones necesarias en la Matriz de Indicadores de Resultados.

Nota: Se adjunta Oficio NO. SEPH/SPYE/197/2023 y acuse de la MIR del Programa de Inversión, Fortalecimiento a la Educación con la Entrega de Útiles y Uniformes correspondientes al avance de metas del trimestre enero-marzo 2023.

Sin más nada que agregar, agradezco la atención prestada y quedo atenta por cualquier duda o comentario generado de la misma solicitud.

Atentamente



Dra. Irasema Ernestina Linares Medina
Rectora

C.c.p. M.A.I.E. Elimar Ocampo Alba. – Directora General de Planeación
Mtro. Arturo Calderón Hernández. – Director General de Evaluación
Minutario

IELM/HEC/AMCC/rfcs

Pachuca de Soto, Hgo., 04 de abril de 2023.

OFICIO NO. SEPH/SPYE/197/2023

Dr. Daniel Fragoso Torres
Subsecretario de Educación Media Superior y Superior

Por medio del presente, solicito de su invaluable apoyo para que notifique a los Organismos Descentralizados correspondientes a los niveles de Educación Media Superior y Superior, que el Proyecto de Útiles Escolares contemplados en la cartera de proyectos de Gasto de Inversión para el ejercicio fiscal 2023, no se llevara a cabo.

Lo anterior con la finalidad de realizar las modificaciones necesarias en su Matriz de Indicadores de Resultados.

Agradezco de antemano la atención y aprovecho la ocasión para enviarle un cordial saludo.

Atentamente



Mtra. Xochitl Beatriz García Curiel
Subsecretaria de Planeación y Evaluación



C.c.p. Dr. Natividad Castrejón Valdez. - Secretario de Educación Pública de Hidalgo.
M.A.I.E. Elimar Ocampo Alba. - Directora General de Planeación.
Mtro. Arturo Calderón Hernández. - Director General de Evaluación.
Minutario.

Subsecretaría de Programación
Unidad Técnica de Evaluación del Desempeño



Reporte de la Matriz de Indicadores para Resultados
Ejercicio Fiscal 2023

Unidad Responsable: Secretaría de Educación Pública

Unidad Presupuestal: Secretaría de Educación Pública

Programa Sectorial
Inversión

Programa Presupuestario
Fortalecimiento a la Educación con la Entrega de Útiles y Uniformes

Nivel:	FIN
Resumen Narrativo:	CONTRIBUIR A ELEVAR EL GRADO PROMEDIO DE ESCOLARIDAD DE LA POBLACIÓN HIDALGUENSE
Medios de Verificación:	REPORTE ANUAL DE INDICADORES EDUCATIVOS, GRADO PROMEDIO DE ESCOLARIDAD, DISPONIBLE EN HTTPS://WWW.PLANEACION.SEP.GOB.MX/INDICADORES_PRONOSTICOS.ASPX , GENERADO Y UBICADO EN DIRECCIÓN GENERAL DE PLANEACIÓN, PROGRAMACIÓN Y ESTADÍSTICA EDUCATIVA DE LA SECRETARÍA DE EDUCACIÓN PÚBLICA
Supuestos:	LAS Y LOS ESTUDIANTES SE MATRICULAN EN ALGÚN NIVEL EDUCATIVO

Datos del Indicador						Resultados Trimestrales del Indicador											
						Trimestre 1			Trimestre 2			Trimestre 3			Trimestre 4		
Nombre del Indicador	Método de Cálculo	Sentido del Indicador	Periodo de Cumplimiento del Indicador	Meta	Unidad de Medida	Programado	Alcanzado	Semaforo	Programado	Alcanzado	Semaforo	Programado	Alcanzado	Semaforo	Programado	Alcanzado	Semaforo
GRADO PROMEDIO DE ESCOLARIDAD DE LA POBLACIÓN HIDALGUENSE	ÍNDICE	ASCENDENTE	Anual	9.70	GRADO ESCOLAR	0.00	0.00	0.00	0.00	0.00	0.00	0.00	0.00	0.00	9.70	0.00	0.00

Nivel:	PROPOSITO
Resumen Narrativo:	LAS Y LOS ESTUDIANTES DEL SISTEMA EDUCATIVO ESTATAL CONCLUYEN SU TRAYECTORIA ESCOLAR EN EL ESTADO DE HIDALGO.
Medios de Verificación:	INFORME ANUAL DE EFICIENCIA EDUCATIVA EN HIDALGO, GENERADO Y UBICADO EN EL INSTITUTO HIDALGUENSE DE EDUCACIÓN.
Supuestos:	ALUMNOS Y ALUMNAS ACUDEN PERIÓDICAMENTE A LOS CENTROS ESCOLARES.

Datos del Indicador						Resultados Trimestrales del Indicador											
						Trimestre 1			Trimestre 2			Trimestre 3			Trimestre 4		
Nombre del Indicador	Método de Cálculo	Sentido del Indicador	Periodo de Cumplimiento del Indicador	Meta	Unidad de Medida	Programado	Alcanzado	Semaforo	Programado	Alcanzado	Semaforo	Programado	Alcanzado	Semaforo	Programado	Alcanzado	Semaforo
PORCENTAJE DE EFICIENCIA EN EL SISTEMA EDUCATIVO ESCOLARIZADO	PORCENTAJE	ASCENDENTE	Anual	20,036.00	ALUMNO/A	0.00	0.00	0.00	0.00	0.00	0.00	0.00	0.00	0.00	20,036.00	0.00	0.00

Nivel:	COMPONENTE
Resumen Narrativo:	ÚTILES ESCOLARES A ESTUDIANTES DE LA UNIVERSIDAD TECNOLÓGICA DE TULA – TEPEJI, ENTREGADOS.
Medios de Verificación:	LISTADO DE ESTUDIANTES CON ÚTILES ESCOLARES ENTREGADOS EN EL CICLO ESCOLAR ACTUAL, GENERADO POR EL ÁREA ACADÉMICA Y UBICADO EN EL DEPARTAMENTO DE ADQUISICIONES PERTENECIENTE A LA DIRECCIÓN DE ADMINISTRACIÓN Y FINANZAS DE LA UNIVERSIDAD TECNOLÓGICA DE TULA TEPEJI.
Supuestos:	LOS PROVEEDORES ENTREGAN LOS ÚTILES ESCOLARES EN TIEMPO Y FORMA.

Datos del Indicador						Resultados Trimestrales del Indicador											
						Trimestre 1			Trimestre 2			Trimestre 3			Trimestre 4		
Nombre del Indicador	Método de Cálculo	Sentido del Indicador	Periodo de Cumplimiento del Indicador	Meta	Unidad de Medida	Programado	Alcanzado	Semaforo	Programado	Alcanzado	Semaforo	Programado	Alcanzado	Semaforo	Programado	Alcanzado	Semaforo
PORCENTAJE DE ESTUDIANTES CON ÚTILES ESCOLARES ENTREGADOS.	PORCENTAJE	ASCENDENTE	Anual	4,950.00	ESTUDIANTE	0.00	0.00	0.00	1,961.00	0.00	0.00	0.00	0.00	0.00	2,989.00	0.00	0.00



Subsecretaría de Programación
Unidad Técnica de Evaluación del Desempeño

Reporte de la Matriz de Indicadores para Resultados
Ejercicio Fiscal 2023

Unidad Responsable: Organismos Descentralizados
Unidad Presupuestal: UNIVERSIDAD TECNOLÓGICA DE TULA-TEPEJI

Programa Sectorial: **Programa Presupuestario**
Inversión: **Fortalecimiento a la Educación con la Entrega de Útiles y Uniformes**

Nivel: ACTIVIDAD
Resumen Narrativo: ADQUISICIÓN DE PAQUETES DE ÚTILES ESCOLARES PARA ESTUDIANTES DE LA UNIVERSIDAD TECNOLÓGICA DE TULA - TEPEJI.
Medios de Verificación: REQUISICIÓN DE PAQUETES DE ÚTILES ESCOLARES ADQUIRIDOS DURANTE EL AÑO, GENERADO Y UBICADO EN EL DEPARTAMENTO DE RECURSOS MATERIALES DE LA UNIVERSIDAD TECNOLÓGICA DE TULA - TEPEJI.
Supuestos: LOS PROVEEDORES CUMPLEN CON LAS ESPECIFICACIONES TÉCNICAS SOLICITADAS PARA LOS PAQUETES DE ÚTILES ESCOLARES.

Datos del Indicador						Resultados Trimestrales del Indicador											
						Trimestre 1			Trimestre 2			Trimestre 3			Trimestre 4		
Nombre del Indicador	Método de Cálculo	Sentido del Indicador	Periodo de Cumplimiento del Indicador	Meta	Unidad de Medida	Programado	Alcanzado	Semaforo	Programado	Alcanzado	Semaforo	Programado	Alcanzado	Semaforo	Programado	Alcanzado	Semaforo
PORCENTAJE DE PAQUETES DE ÚTILES ESCOLARES ADQUIRIDOS.	PORCENTAJE	ASCENDENTE	Anual	4,950.00	PAQUETE	0.00	0.00	0.00	1,961.00	0.00	0.00	0.00	0.00	0.00	2,989.00	0.00	0.00



DyI - 2023 - 03058

MTRA ELLIAN

1012 Subj



P/Alcalde y JPH

Unidad Técnica de Evaluación del Desempeño

Pachuca de Soto, Hgo., 11 de mayo de 2023

No. de Oficio: SH/SSP/UTED/232/2023

Asunto: Respuesta al oficio SEPH/SPYE/254/2023

Mtra. Xóchitl Beatriz García Curiel
Coordinadora del Comité Técnico de Evaluación del Desempeño
Secretaría de Educación Pública
Presente

En atención al oficio con número **SEPH/SPYE/254/2023**, referente a la solicitud para realizar modificaciones en la Matriz de Indicadores del programa Presupuestario "**Fortalecimiento a la Educación con la Entrega de Útiles y Uniformes**" de diferentes instituciones de Educación Superior, me permito comentarle que de acuerdo al análisis realizado a su justificación se consideró pertinente **cancelar** en el Sistema Integrador de Ingresos, Programación, Presupuesto y Evaluación del Desempeño (SIIPPED) los indicadores, conforme al anexo.

No omito comentar que para concluir este proceso, es necesario actualizar los anexos de dicha MIR.

Sin más por el momento, le envié un cordial saludo.

Atentamente

Luis Roberto Cerón Trejo
Titular de la Unidad Técnica de Evaluación del Desempeño



C. c. p. Mtra. María Esther Ramírez Vargas.- Secretaría de Hacienda.
Mtro. José Augusto Olvera Esparza.- Subsecretario de Programación.
Expediente/Minutario
En atención al turno 316 recibido en la UTED
LRCT/vgc/

Pachuca de Soto, Hgo., 21 de abril de 2023

Anexo del Oficio: SH/SSP/UTED/232/2023
1 de 2

Universidad Politécnica de Pachuca

ID Indicador	Nivel	Indicador
63794	Componente	Porcentaje de estudiantes con útiles escolares entregados
65935	Actividad	Porcentaje de paquetes de útiles escolares adquiridos

Universidad Politécnica Metropolitana de Hidalgo

ID Indicador	Nivel	Indicador
63818	Componente	Porcentaje de estudiantes con útiles escolares entregados
65285	Actividad	Porcentaje de paquetes de útiles escolares adquiridos

Universidad Tecnológica de Tula-Tepeji

ID Indicador	Nivel	Indicador
63792	Componente	Porcentaje de estudiantes con útiles escolares entregados
65199	Actividad	Porcentaje de paquetes de útiles escolares adquiridos

Universidad Tecnológica de la Huasteca Hidalguense

ID Indicador	Nivel	Indicador
63901	Componente	Porcentaje de estudiantes con útiles escolares entregados
65573	Actividad	Porcentaje de paquetes de útiles escolares adquiridos para fortalecer la atención educativa

Universidad Tecnológica del Valle del Mezquital

ID Indicador	Nivel	Indicador
63856	Componente	Porcentaje de estudiantes con útiles escolares entregados
65433	Actividad	Porcentaje de paquetes de útiles escolares adquiridos

LRCT/vgc/


Pachuca de Soto, Hgo., 21 de abril de 2023
Anexo del Oficio: SH/SSP/UTED/232/2023
2 de 2

Universidad Tecnológica de la Zona Metropolitana del Valle de México

ID Indicador	Nivel	Indicador
63876	Componente	Porcentaje de estudiantes con útiles escolares entregados
65494	Actividad	Porcentaje de paquetes de útiles escolares adquiridos

Instituto Tecnológico Superior de Huichapan

ID Indicador	Nivel	Indicador
63919	Componente	Porcentaje de estudiantes con útiles escolares entregados
65611	Actividad	Porcentaje de paquetes de útiles escolares adquiridos

Instituto Tecnológico Superior del Occidente del Estado de Hidalgo

ID Indicador	Nivel	Indicador
63872	Componente	Porcentaje de estudiantes con útiles escolares entregados
65478	Actividad	Porcentaje de paquetes de útiles escolares adquiridos

Instituto Tecnológico Superior del Oriente del Estado de Hidalgo

ID Indicador	Nivel	Indicador
63853	Componente	Porcentaje de estudiantes con útiles escolares entregados
65430	Actividad	Porcentaje de paquetes de útiles escolares adquiridos

LRCT/vgc/
